

Jahresupdate Schweiz 2021

Wir begrüßen Sie zur Saison 2021 mit unserem neuen PC CADDIE Jahresupdate.

Das PC CADDIE Jahresupdate können Sie seit dem 18.01.2021 in seiner offiziellen Version laden. Lesen Sie hier alles zu den Inhalten unserer PC CADDIE Version 2021.

Fenster Intranet-Aktualisierung 2021

Mit der neuen PC CADDIE Version ab 18.01.2021 erhalten Sie das neue Fenster **Intranet Aktualisierung 2021**. Die Verbindung für das neue Intranet von Golfbox wird hiermit automatisch hergestellt.

Intranet Aktualisierung 2021

Zur neuen Saison sind folgende Schritte nötig, damit wieder alle Informationen im Intranet aktuell angezeigt werden.

Übertragen Sie Ihre Daten neu an das Intranet:

- ▶ Alle Mitglieder neu übertragen offen 1

Bitte prüfen Sie diese Informationen gewissenhaft:

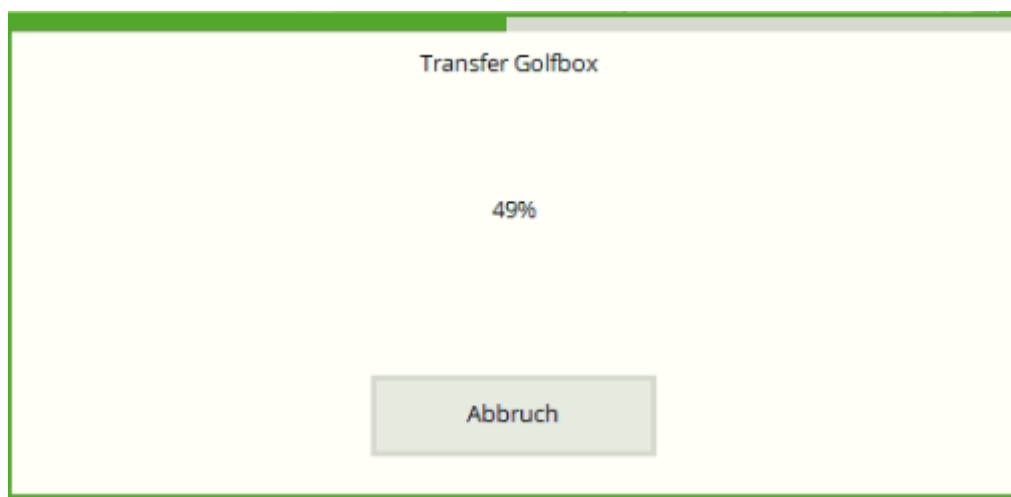
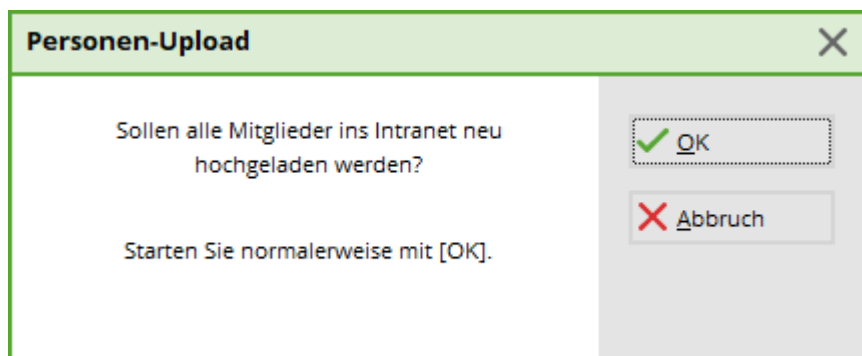
- ▶ Clubadresse prüfen offen 2
- ▶ Club-Personendaten prüfen offen 3
- ▶ CR-Daten aller Plätze prüfen offen 4

Wir empfehlen Ihnen, dass Sie die aktuellen Daten der anderen Golfclubs aus dem Intranet laden:

- ▶ Aktuelle Clubdaten von der Intranet-Datenbank holen 5
- ▶ Intranet-Verbindung starten 6
- ▶ Ich bin mit allen Punkten fertig 7
- ▶ Vorerst abbrechen und beim nächsten Start abarbeiten

1. Alle Mitglieder neu übertragen

Das folgende Fenster mit OK bestätigen: Die Anzeige im Fenster **Intranet Aktualisierung 2021** rechts wechselt von **offen** auf **erledigt**.



Bitte beachten Sie, dass der Upload aller Mitglieder an Golfbox etwas länger dauert. Es müssen alle Mitglieder hochgeladen sein, bevor Sie eine Ausweis-Bestellung auslösen können.

2. Clubadresse prüfen

Das folgende Fenster öffnet sich: Bitte prüfen, ob alle Angaben korrekt sind und mit OK bestätigen. Die Anzeige im Fenster **Intranet Aktualisierung 2021** rechts wechselt von **offen** auf **erledigt**.

Club-Adresse
? X

Name: ▶ Name freischalten

Landes-Code und Clubnummer: ▶ Nummer

Landesgolfverband: ▼

> Weiter

< Zurück

✓ OK

✗ Abbruch

Hauptanschrift	Postanschrift	Rechnungsanschrift
C/O:	<input style="width: 90%;" type="text"/>	<input style="width: 90%;" type="text"/>
Postfach:	<input style="width: 90%;" type="text"/>	<input style="width: 90%;" type="text"/>
Strasse:	<input style="width: 90%;" type="text" value="Teststr. 1"/>	
PLZ:	<input style="width: 100px;" type="text" value="77777"/>	<input style="width: 90%;" type="text"/>
Ort:	<input style="width: 90%;" type="text" value="Testhausen"/>	

Steuer-Nr	<input style="width: 100px;" type="text"/>	UstID	<input style="width: 100px;" type="text"/>
Telefon	<input style="width: 100px;" type="text" value="0123456789"/>	2.Nr	<input style="width: 100px;" type="text"/>
Telefax	<input style="width: 100px;" type="text" value="0123456789"/>		
Mail	<input style="width: 90%;" type="text" value="test@pccaddie.com"/>		
Homepage	<input style="width: 90%;" type="text"/>		
Koordinaten	<input style="width: 90%;" type="text" value="47.7032047, 7.6408196"/>		

Angaben zum Club im IIS anzeigen und bearbeiten

▶ Lizenz
▶ Probe
▶ Extra

3. Club-Personendaten prüfen

Das folgende Fenster öffnet sich: Bitte prüfen, ob alle Angaben korrekt sind und mit OK bestätigen. Die Anzeige im Fenster **Intranet Aktualisierung 2021** rechts wechselt von **offen** auf **erledigt**.

www.pccaddie.com

gedruckt am: 2025/01/30 11:02
3 von 26

Clubpersonen

Zählen Sie in dieser Liste alle Personen auf, die in Ihrem Golfclub eine Funktion haben!

Anlage	Funktion	Bezeichnung	Rang
0	0	Präsident	1

4. CR-Daten aller Plätze prüfen

Die Course Rating Daten aller Plätze müssen neu geladen werden - bitte lesen Sie die Beschreibung unten. Die Anzeige im Fenster **Intranet Aktualisierung 2021** rechts wechselt von **offen** auf **erledigt**.

5. Aktuelle Clubdaten von der Intranet-Datenbank holen

Hier werden ausschliesslich die Clubdaten der Schweizer Golfclubs geladen.

6. Intranet Verbindung starten

Falls Sie die Verbindung starten möchten, klicken Sie diesen Button.

7. Ich bin mit allen Punkten fertig

Sobald Sie alle Punkte abgearbeitet haben, klicken Sie diesen Button.

Platzdaten neu laden

Die Course Rating Daten aller Plätze müssen neu geladen werden - mit Hilfe des Buttons **Neuen Platz laden** (Bitte NICHT die alten vorhandenen Plätze überschreiben, oder die alten Plätze löschen.)

Wählen Sie den gewünschten Platz dieses Clubs:

Platz-Bezeichnung	Nummer	Version	Code
Sunshine - course north	419001.0.0	0	1
Sunshine - course south	419001.0.0	0	2

+ Neuen Platz anlegen F9 Bearbeiten F7 Löschen F5

Ende

Platzdaten: PC CADDIE Gast CH - 3

Name: SS:

ID: Club: Anlage: Platz:

Version:

9/10	11/12	13/14	15/16	17/18	
Par/Vorgabe	1/2	3/4	5/6	7/8	
Loch	Par	Vorgabe	Loch	Par	Vorgabe
1.	4	1	10.	4	10
2.	4	2	11.	4	11
3.	4	3	12.	4	12
4.	4	4	13.	4	13
5.	4	5	14.	4	14
6.	4	6	15.	4	15
7.	4	7	16.	4	16
8.	4	8	17.	4	17
9.	4	9	18.	4	18
Out	36		In	36	
18-Löcher-Platz			Tot	72	

Buttons: OK, Intranet, Kopieren, Lochnamen, Sollzeiten, Spez: Par/Hcp, Drucken F8, Abbruch

Das folgende Fenster zeigt die Plätze, die im Intranet zur Verfügung stehen. Bitte jeden Platz einzeln laden und die Platzdaten prüfen. Die Platzdaten für 9 Löcher sollten lediglich die entsprechenden Löcher (1-9 oder 10-18) gefüllt haben und auch nur den halben CR Wert des Course Ratings aufweisen. Gegebenenfalls ist ein erneutes Laden der Platzdaten zu einem späteren Zeitpunkt notwendig. Einem 18 Loch Platz stehen 5 Plätze zum Laden zur Verfügung: Loch 1-18, Front 9 (als 9 Loch Runde), Front 9 (als 18 Loch Runde), Back 9 (als 9 Loch Runde), Back 9 (als 18 Loch Runde).

Platzdaten importieren

Welche Platzdaten sollen importiert werden?

Platzname	Club	Anlage	Platz	Version	Datum
		1	2	2	18.11.20 - 4909 A
		1	3	2	18.11.20 - 4909 A
		1	1	2	18.11.20 - 4909 A
		1	1	2	18.11.20 - 4909 A

Buttons: OK, Abbruch

Platzdaten: ✕

Name:

ID: Club: Anlage: Platz:

Version: 20201118 - 104909

gelb	blau	rot	15/16	17/18
Par/Vorgabe	1/2	3/4	5/6	weiss

Loch	Par	Vorgabe	Loch	Par	Vorgabe
1.	<input type="text" value="4"/>	<input type="text" value="1"/>	10.	<input type="text"/>	<input type="text"/>
2.	<input type="text" value="5"/>	<input type="text" value="2"/>	11.	<input type="text"/>	<input type="text"/>
3.	<input type="text" value="3"/>	<input type="text" value="3"/>	12.	<input type="text"/>	<input type="text"/>
4.	<input type="text" value="5"/>	<input type="text" value="4"/>	13.	<input type="text"/>	<input type="text"/>
5.	<input type="text" value="3"/>	<input type="text" value="5"/>	14.	<input type="text"/>	<input type="text"/>
6.	<input type="text" value="5"/>	<input type="text" value="6"/>	15.	<input type="text"/>	<input type="text"/>
7.	<input type="text" value="4"/>	<input type="text" value="7"/>	16.	<input type="text"/>	<input type="text"/>
8.	<input type="text" value="4"/>	<input type="text" value="8"/>	17.	<input type="text"/>	<input type="text"/>
9.	<input type="text" value="4"/>	<input type="text" value="9"/>	18.	<input type="text"/>	<input type="text"/>

Out In

Intranetprüfung der Schweizer Golfer

Eine Intranet Prüfung der Golfer ist nur für Schweizer Golfer möglich. Sie verwenden dazu wie üblich den Button **Intranet** in der Personenmaske:



Name

Suchkürzel Nr.

Titel

Vorname

Nachname



Merkmale Adresse 2. Adresse Zahlung Infos Memo

Exact HCP Best HCP

Heimatclub Golfclub Markgräflerland Ka

Heimatclub-ID 15.10.18: Intranet Check OK

Geschlecht

Altersklasse

Mitgliedschaft

Status

Unbenutzt

Zusatz-Info

Spielrecht

Geburt

Eintritt

Austritt

GOLF-Intranet-Funktion

Was möchten Sie machen?

1

2

3

1. Die Personendaten werden an das Intranet gesendet
2. Die Spieler-ID

3. Die Spielerdaten werden vom Intranet geladen.

Mit **Spielerdaten vom Intranet laden** erhalten Sie die übliche Maske des Personenabgleichs:

Person suchen: ✕

Sollen die Daten übernommen werden?

Club: 417719 Golfclub Markgräflerland Kandern e.V.

Mitglieds-Nr:

Anrede: Titel: Herr

Vorname: Zusatz:

Nachname:

Geschlecht: 1

Funktion: Bezeichnung:

Geburtsdatum:

HCP: 27,0 Datum: 16.12.2020 Status:

Status:

gültig bis:

Verbands-ID: 410000087973 Karte gültig:

Die bisher übliche Auswahlliste, falls der Club nicht bekannt ist oder nur ein Teil des Namens bekannt ist, wird nicht mehr angezeigt.

Neues Mitglied anlegen und Abgleich

Wenn Sie ein neues Mitglied in PC CADDIE anlegen, welches bereits schon Mitglied in einem anderen Golfclub war, dann empfehlen wir folgende Reihenfolge:

1. Neu-Anlage der Person in PC CADDIE und Intranet-Abgleich

Die Information des Swiss Golf Servers hinsichtlich dem Handicap, dem Geburtsdatum und dem Geschlecht wird in der Person gespeichert.

2. Auswahl des jeweiligen Mitgliedsstatus - die Person wird zum Mitglied.

3. Die Swiss Golf Server ID für dieses Mitglied wird vergeben:

Verbands-ID ✕

ID dieses Spielers:

Intranet Abgleich Professionals

Auch die Professionals der Swiss PGA können abgeglichen werden:

Person suchen: ✕

Sollen die Daten übernommen werden?

Club:

Mitglieds-Nr:

Anrede: Titel:

Vorname: Zusatz:

Nachname:

Geschlecht: Männlich

Funktion: Bezeichnung:

Geburtsdatum:

HCP: Datum: Status:

Status:

gültig bis:

Verbands-ID: Karte gültig:

Das Handicap ist 0,0. Unter Details finden Sie die Unterscheidung Pro oder Amateur:

Merkmale	Adresse	2. Adresse	Zahlung	Infos	Memo
Exact HCP	<input type="text" value="0,0"/>	Best HCP	--	Pro - Details	
Heimatclub	<input type="text" value="8000"/>	Swiss PGA		☰ ... +	
Heimatclub-ID	<input type="text" value="850404"/>	13:20: Intranet Check OK			

Erweiterte Handicap-Informationen ✕

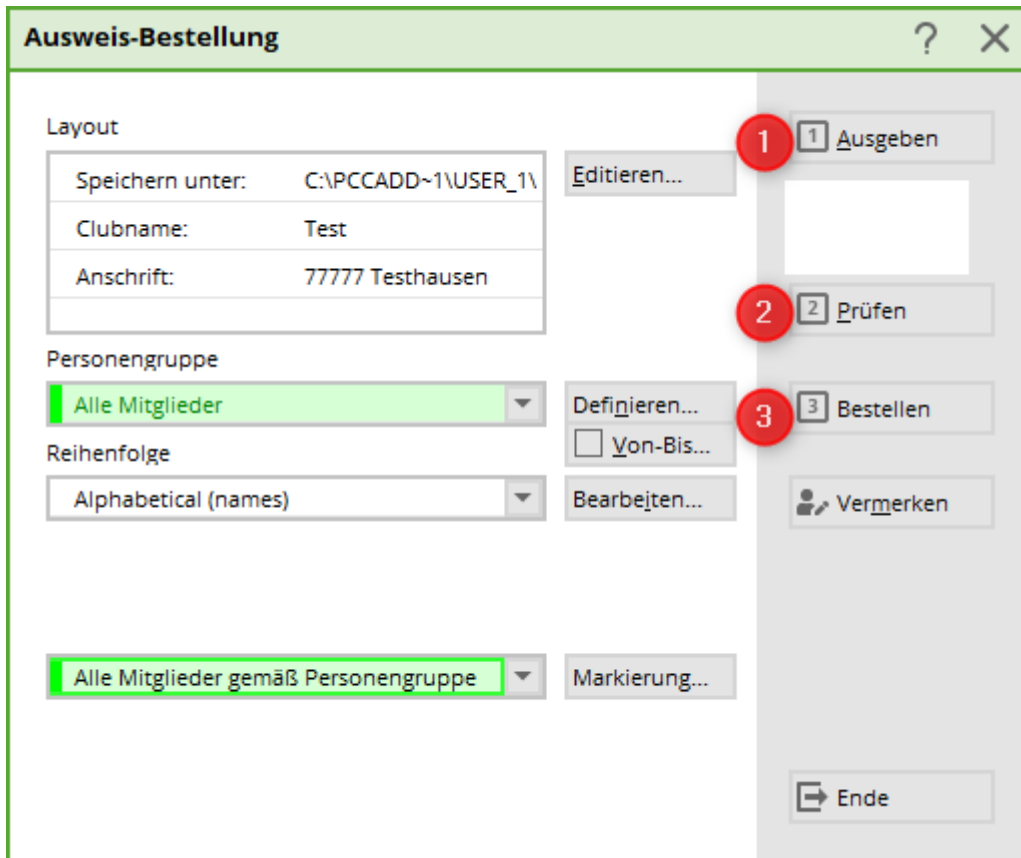
Typ: <input style="border: 1px solid green;" type="text" value="Pro"/>	✓ <input type="button" value="OK"/>
Handicap gesperrt bis zu diesem Datum: <input type="text" value=".."/>	✗ <input type="button" value="Abbruch"/>
Prüf-Datum: <input type="text" value="17.01.21"/> Zeit: <input type="text" value="13:20"/>	
Status: Intranet Check OK	
Heimatclub: Swiss PGA	
Spielrecht: Regional + volles Spielrecht	
Funktion:	
<input type="checkbox"/> Hcp bis zum obigen Datum nicht mehr prüfen F6	
<input type="button" value="Ergebnis-Historie bearbeiten"/> F7	

Swiss Golf Magazin

Alle Mitglieder werden automatisch für das Swiss Golf Magazin aktiviert. Adressänderungen werden sofort entsprechend geändert. Auch die Zusatzinfo **NOMAG** für Mitglieder, die kein Swiss Golf Magazin wünschen, ist nachwievor aktiv.

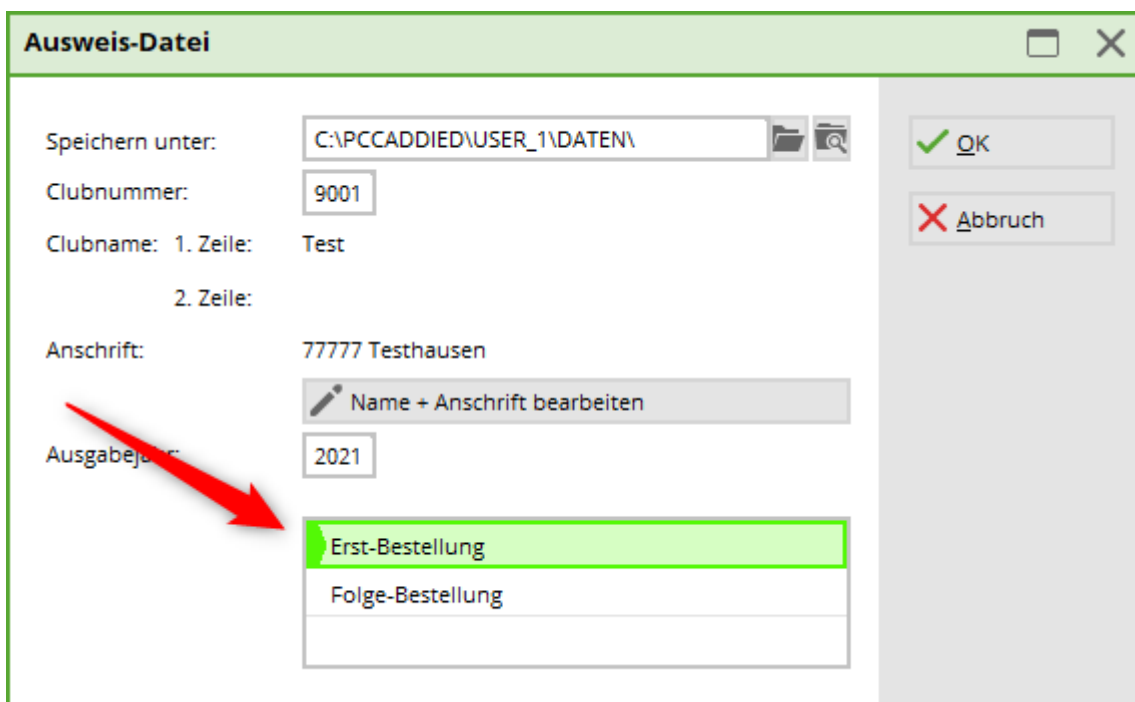
Ausweisbestellung 2021

Die Ausweisbestellung funktioniert wie wir es gewohnt sind. Den Menüpunkt finden Sie unter **Personen - Ausweise bestellen**.

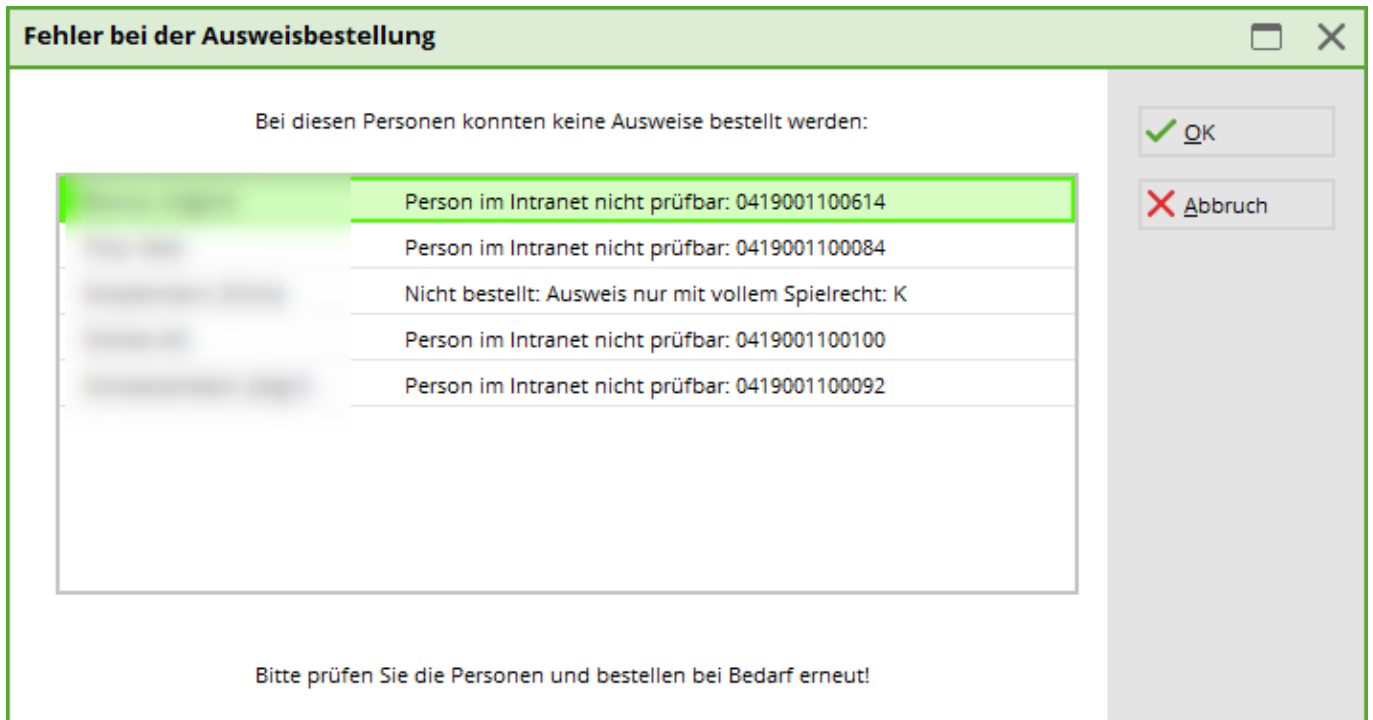


Die drei Buttons rechts **1 Ausgeben 2 Prüfen 3 Bestellen** stellen die Reihenfolge der Bestellung dar.

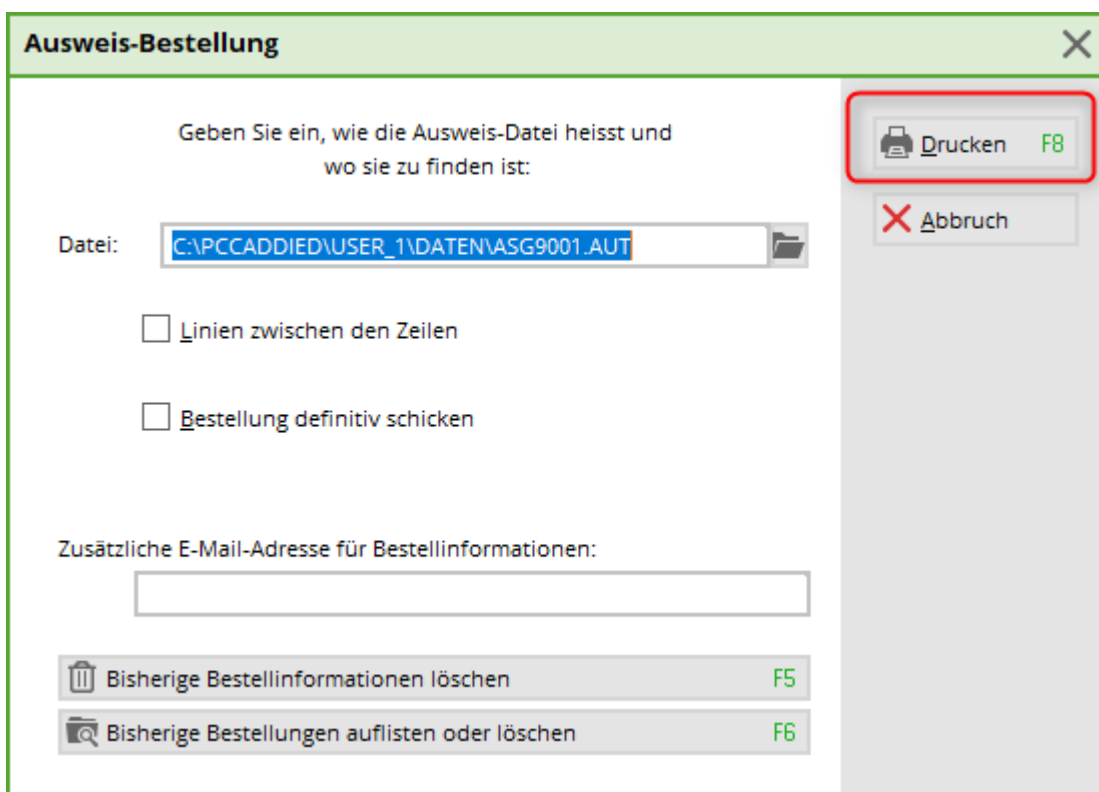
Mit **Ausgeben** starten Sie die Bestellung. Im folgenden Fenster bitte die Erst-Bestellung markieren:



Die Ausweise werden lediglich für alle Mitglieder mit vollem Spielrecht bestellt. Mitglieder mit eingeschränktem - oder keinem Spielrecht erhalten keinen Ausweis. Für diese Mitglieder erhalten Sie als Information eine Fehlermeldung:



Unter **2 Prüfen** erhalten Sie die Prüfliste. Bitte prüfen Sie die Handicaps Ihrer Mitglieder.



Ausweisbestellung

Datei: C:\PCCADD\USER_1\DATEN\ASG9001.AUT (04.02.21, 09:36:36)

Bestellnummer: 20210010

Clubname: Test

Ort: 77777 Testhausen

Stand: 04.02.21, 09:36 Uhr


Nr.	Magn.	Jahr	Name	Funktion	Kenn.	Hcp	Club	Nummer
1	90012021018721	2021				Z	9001	018721
2	90012021001407	2021					9001	001407
3	90012021002001	2021				8,7	9001	002001
4	90012021100975	2021				32,6	9001	100975
5	90012021101282	2021				25,9	9001	101282
6	90012021101091	2021				37,0	9001	101091
7	90012021000002	2021					9001	000002
8	90012021100614	2021				Z	9001	100614
9	90012021100659	2021				9,2	9001	100659
10	90012021100085	2021				Z	9001	100085
11	90012021100084	2021				Z	9001	100084
12	90012021100882	2021				34,6	9001	100882
13	90012021100117	2021					9001	100117
14	90012021500001	2021					9001	500001
15	90012021100099	2021					9001	100099
16	90012021100065	2021				11,2	9001	100065
17	90012021018720	2021				7,0	9001	018720
18	90012021100011	2021				54,0	9001	100011
19	90012021100020	2021				22,4	9001	100020
20	90012021100116	2021					9001	100116
21	90012021002002	2021				14,9	9001	002002
22	90012021000001	2021				26,6	9001	000001
23	90012021100090	2021				19,3	9001	100090
24	90012021100089	2021				13,9	9001	100089
25	90012021100013	2021				3,2	9001	100013
26	90012021100010	2021				2,0	9001	100010
27	90012021100092	2021				Z	9001	100092
28	90012021018719	2021				7,6	9001	018719

Hcp-Index:	Hcp bis 36:	15
	Hcp bis 54:	2
	Zweitmitglied:	5
	Keine:	6
Total:		0

Mit **3 Bestellen** wird die Bestellung der Ausweise in Auftrag gegeben.

Ausweis-Bestellung ✕


Geben Sie ein, wie die Ausweis-Datei heisst und wo sie zu finden ist:


Datei: 

Linien zwischen den Zeilen

Bestellung definitiv schicken

Zusätzliche E-Mail-Adresse für Bestellinformationen:

 Bisherige Bestellinformationen löschen F5

 Bisherige Bestellungen auflisten oder löschen F6

Die Bestellliste wird mit der Spalte **OK+B** für OK - Bestätigt ergänzt; evtl Fehlermeldungen erkennen Sie am ERROR:


Ausweisbestellung

Datei: C:\PCCADD\USER_1\DATEN\ASG9001.AUT (20.01.21, 09:22:13)

Bestellnummer: 20210001

Clubname: Test

Ort: 77777 Testhausen

Stand: 20.01.21, 09:22:13 Uhr 

Nr.	Magn.	Jahr	Name	Funktion	Kenn.	Hcp	Club	Nummer	
1	90012021002001	2021				8,7	9001	002001	OK+B
2	90012021100975	2021				32,6	9001	100975	OK+B
3	90012021101282	2021				25,9	9001	101282	OK+B
4	90012021101091	2021				37,0	9001	101091	OK+B
5	90012021000002	2021				0,0	9001	000002	OK+B
6	90012021100659	2021				9,2	9001	100659	OK+B
7	90012021100085	2021			Z		9001	100085	OK+B
8	90012021100882	2021				34,6	9001	100882	OK+B
9	90012021100117	2021				0,0	9001	100117	OK+B
10	90012021500001	2021				0,0	9001	500001	OK+B
11	90012021100099	2021				0,0	9001	100099	OK+B
12	90012021100065	2021				0,0	9001	100065	OK+B
13	90012021018720	2021				7,0	9001	018720	OK+B
14	90012021100011	2021				54,0	9001	100011	OK+B
15	90012021100020	2021				22,4	9001	100020	OK+B
16	90012021100116	2021				0,0	9001	100116	OK+B
17	90012021002002	2021				14,9	9001	002002	OK+B
18	90012021000001	2021				26,6	9001	000001	OK+B
19	90012021100090	2021				19,3	9001	100090	OK+B
20	90012021100089	2021				13,9	9001	100089	OK+B
21	90012021100013	2021				0,0	9001	100013	OK+B
22	90012021100010	2021				2,0	9001	100010	ERROR
23	90012021018719	2021				7,6	9001	018719	OK+B

Hcp-Index:	Hcp bis 36:	20
	Hcp bis 54:	2
	Zweitmitglied:	1
	Keine:	0
Total:		0

PC CADDIE 2021 © 1988-2020 PC CADDIE AG

Golfclub Sonnenschein, Testhausen

Sobald die Bestellung ausgelöst ist, finden Sie in dem CRM Fenster jedes Mitglieds einen entsprechenden CRM Eintrag zu dieser Bestellung. Mit Hilfe dieses CRM Eintrages können Sie den Status der Bestellung prüfen.

?
☰
☒
✕

Name

Suchkürzel

Nr. 041.9001.100882 Nr. wählen

Titel Briefanrede

Vorname

Nachname

Event Kasse Imetable Intranet

Korrespondenz E-Mail Datensatz-Änderungen Suche

Vermerke Offen Ansprechpartner Kontakt Übersicht über alles

✓	19.02.09	16:37	NEU	Neu angelegt:
✓	15.01.18	18:05	RECH	Rechnung 19
✓	15.01.18	18:10	MAHN	Mahnung 1
↓	20.01.21	09:34	ACRD	Kartenbestellung /

Filter F12

+ Neu

Ändern F11

Löschen F5

Kopieren

Report

Umsatzkonto

Greenfee F8

Export

SMS

Online

Karte

Sperren

Ende

Merkmale Adresse 2. Adresse Zahlung Infos Memo

Exact HCP 34,6 Best HCP +17,0 Details

Heimatclub

Heimatclub-ID 100882

Geschlecht 2 - Weiblich

Altersklasse 6 - Senior

Mitgliedschaft 1 - Voll

Status 1 - Einzelperson

Unbenutzt 0 -

Zusatz-Info Not paid

Spielrecht volles SR Swiss Golf

Geburt

Eintritt 19.02.2009 [11]

Austritt ..

Optionen Ctrl F5 + Neu Ctrl F6 Edit Ctrl F7

Info: Kartenbestellung
_ □ ×

Kontakt: [blurred] ☰ ⋮

Ansprechpartner: ▶ Wahl F3

Projekt: Cardorder: 20210001 ACRD20210001 📁 Details

Kategorie: Association Card Order ✎ Edit

Betreff: Kartenbestellung

✓ OK F12

📄 Sichern F11

⚙️ Erledigt F9

? Rückfrage

↩️ Antwort

🕒 Stamp

🔗 Info-Link

🔒 Privat F5

📞 Anruf

✖ Abbruch

Termin:	20.01.2021	Zeit:	09:34	Dauer erwartet:	
Erinnerung:	20.01.2021	Zeit:	09:34	Dauer:	

Für: 👤 Tester Von: Tester

Sichtbar: 👥 Alle Bediener erledigt:

Status: ↓ offen, nicht erinnern am:

Erstellt: 20.01.21, 09:34:19 Geändert: 20.01.21, 09:34:19

Im Mitarbeiterplan anzeigen Neuer Eintrag

Anhang: <ACRD:F5C87F8B-D6F0-42A5-8D76-EB577048B006_20210001> 📁 ⋮

Farbe: ▶ Anhang öffnen F6 ▶ Kontakt öffnen F7

Um den Bestellstatus zu erfahren, klicken Sie auf das Kartensymbol:

Korrespondenz	E-Mail	Datensatz-Änderungen	Suche
Vermerke	Offen	Ansprechpartner	Kontakt
Übersicht über alles			
✓ 19.02.09	16:37	NEU	Neu angelegt: [redacted]
✓ 15.01.18	18:05	RECH	Rechnung 19
✓ 15.01.18	18:10	MAHN	Mahnung 1
↓ 20.01.21	09:34	ACRD	Kartenbestellung /

Optionen	Ctrl F5	+ Neu	Ctrl F6	Edit	Ctrl F7
----------	---------	-------	---------	------	---------

Kartenbestellung: [redacted] - 20.01.21 09:34:19

Mitglied: [redacted]

Order: 20.01.21 09:34:19

GUID:

Status: 1 - Bestellt (created)

F12

Sobald der Bestellvorgang abgeschlossen ist, setzt sich der Status des CRM Eintrags bei den Mitgliedern auf erledigt und wird grün ausgehakt.

Zweitmitglieder: Mitglieder, deren Handicapführung in einem anderen Schweizer Golfclub erfolgt, können auch einen zweiten Ausweis erhalten. Auf diesem Zweit-Ausweis wird das Handicap des Heimatclubs vermerkt.

Falls Sie eine Bestellung löschen möchten, so klicken Sie **3 Bestellen** und dann **Bisherige Bestellungen auflisten oder löschen**.

Ausweis-Bestellung

Geben Sie ein, wie die Ausweis-Datei heisst und wo sie zu finden ist:

Datei:

Linien zwischen den Zeilen

Bestellung definitiv schicken

Zusätzliche E-Mail-Adresse für Bestellinformationen:

F5

F6

Liste der Kartenbestellungen

Datum	Zeit	Nummer	Prüfung	Bestellt	Gelöscht
19.01.21	16:50:59	2	20210119-16:54:08-Tester -		
19.01.21	17:01:14	3	20210119-17:02:47-Tester -		
19.01.21	17:10:03	4	20210119-17:14:23-Tester -	20210119-17:13:00-Tester	
19.01.21	17:17:46	5	20210119-17:18:06-Tester -		
20.01.21	09:21:50	20210001	20210120-09:45:20-Tester AVOCVX	20210120-09:34:05-Tester	
22.01.21	15:23:51	20210002	20210122-15:26:09-Tester AVOCVX	20210122-15:25:47-Tester	
22.01.21	15:27:59	20210003	20210122-15:28:28-Tester AVOCX	20210122-15:28:39-Tester	
26.01.21	09:08:43	20210004	20210126-09:09:01-Tester AVOCX	20210126-09:09:20-Tester	20210127-08:32:08-Tester:OK:4 - Storniert (cancelled)
28.01.21	08:30:28	20210005	20210128-08:30:52-Tester AVOC	20210128-08:30:59-Tester	

F6

Sie erhalten eine Rückmeldung des Swiss Golf Servers:

Kartenbestellung aus dem Intranet lös...

Rückmeldung vom Server:

20210004

OK:4 - Storniert (cancelled)

Nachbestellung Ausweise 2021

Die Folgebestellung der Ausweise erfolgt ebenfalls über **Kontakte** Ausweise bestellen:

The screenshot shows the 'Ausweis-Bestellung' window. The 'Layout' section includes fields for 'Speichern unter: C:\PCCADD~1\USER_1\' (with an 'Editieren...' button), 'Clubname: Test', and 'Anschrift: 77777 Testhausen'. The 'Personengruppe' dropdown is set to 'Alle Mitglieder' (marked with a red circle '1'). The 'Reihenfolge' dropdown is set to 'Alphabet (Namen)'. Below this is a section with a star icon and the text 'Nur zur Bestellung markierte Personer' (marked with a red circle '2'). The right sidebar contains buttons: '1 Ausgeben' (marked with a red circle '3'), '2 Prüfen', '3 Bestellen', 'Vermerken', and 'Ende'.

1. Entsprechende Personengruppe wählen
2. Die mit Stern markierten Personen wählen
3. Ausgeben

Im folgenden Fenster die **Folge-Bestellung** markieren:

Ausweis-Datei

Speichern unter: C:\PCCADDIED\USER_1\DATEN\

Clubnummer: 9001

Clubname: 1. Zeile: Test
2. Zeile:

Anschritt: 77777 Testhausen
Name + Anschrift bearbeiten

Ausgabejahr: 2021

Erst-Bestellung
Folge-Bestellung

OK
Abbruch

Mit **Prüfen** und **Bestellen** erledigen Sie wie gewohnt die Bestellung der Folge-Bestellung der Ausweise.

Internes Login des Intranets

Wir waren bis Ende 2020 das IIS (Intranet-Informationssystem) gewohnt, in welchem wir zum Beispiel Handicaps von Mitgliedern auf golfsuisse kontrollieren oder den Status der Ausweisbestellung nachschauen konnten. Diese Plattform steht ab 2021 nicht mehr zur Verfügung.

Course Rating Tabelle

Da es mit Einführung des WHS keine Handicapklassen mehr gibt, sollte die Course Rating Tabelle neu gedruckt werden.

Unter **Handicaps** und **Course Rating Tabelle** finden Sie den Menüpunkt.

HCP Tabelle



Handicap-Tabelle mit folgenden Daten drucken:

Titel 1:

Titel 2:

Werte 1 bis 6 Werte 7 bis 12 Werte 13 bis 18

Name:

Par: CR: SR:

Name:

Par: CR: SR:

Name:

Par: CR: SR:

Name:

Par: CR: SR:

Name:


Par: CR: SR:


Name:

Par: CR: SR:

▶ Farben bearbeiten/Sondereinstellungen F7

▶ Reset (Grundeinstellungen herstellen)

 Drucken F8

 Ende

Speichern

Laden

CR-Daten

GC Sonnenschein

Course Handicaps							
Herren Hintere Abschläge (Weiss)		Herren Mittlere Abschläge (Gelb)		Herren Vordere Abschläge (Blau)		Herren Vordere Standardabs. (Rot)	
CR 72,8 Slope 135 Par 72		CR 70,6 Slope 127 Par 72		CR 71,8 Slope 123 Par 71		CR 66,6 Slope 113 Par 67	
Handicap-Index	Course Handicap	Handicap-Index	Course Handicap	Handicap-Index	Course Handicap	Handicap-Index	Course Handicap
1	1	1	1	1	1	1	1
2	2	2	2	2	2	2	2
3	3	3	3	3	3	3	3
4	4	4	4	4	4	4	4
5	5	5	5	5	5	5	5
6	6	6	6	6	6	6	6
7	7	7	7	7	7	7	7
8	8	8	8	8	8	8	8
9	9	9	9	9	9	9	9
10	10	10	10	10	10	10	10
11	11	11	11	11	11	11	11
12	12	12	12	12	12	12	12
13	13	13	13	13	13	13	13
14	14	14	14	14	14	14	14
15	15	15	15	15	15	15	15
16	16	16	16	16	16	16	16
17	17	17	17	17	17	17	17
18	18	18	18	18	18	18	18
19	19	19	19	19	19	19	19
20	20	20	20	20	20	20	20
21	21	21	21	21	21	21	21
22	22	22	22	22	22	22	22
23	23	23	23	23	23	23	23
24	24	24	24	24	24	24	24
25	25	25	25	25	25	25	25
26	26	26	26	26	26	26	26
27	27	27	27	27	27	27	27
28	28	28	28	28	28	28	28
29	29	29	29	29	29	29	29
30	30	30	30	30	30	30	30
31	31	31	31	31	31	31	31
32	32	32	32	32	32	32	32
33	33	33	33	33	33	33	33
34	34	34	34	34	34	34	34
35	35	35	35	35	35	35	35
36	36	36	36	36	36	36	36
37	37	37	37	37	37	37	37
38	38	38	38	38	38	38	38
39	39	39	39	39	39	39	39
40	40	40	40	40	40	40	40
41	41	41	41	41	41	41	41
42	42	42	42	42	42	42	42
43	43	43	43	43	43	43	43
44	44	44	44	44	44	44	44
45	45	45	45	45	45	45	45
46	46	46	46	46	46	46	46
47	47	47	47	47	47	47	47
48	48	48	48	48	48	48	48
49	49	49	49	49	49	49	49
50	50	50	50	50	50	50	50
51	51	51	51	51	51	51	51
52	52	52	52	52	52	52	52
53	53	53	53	53	53	53	53
54	54	54	54	54	54	54	54

Handicap Record Sheet - WHS

In dem Handicap Stammblatt jedes Mitglieds kann man durch Drücken des Buttons **Intranet** die 8 WHS Initial Scores von Swiss Golf vom 15.12.2020 in das Record sheet laden.

Handicap-Stammblatt

Oberkirch
Heimatclub ab: 27.10.01

Handicap: 18.5

Datum	AGE	Index	Bemerkung	Net./Pl.	Bru./Pl.
18.07.20	24	18.5	Stblf.	24/ 84	8/ 68
25.07.20	30	18.5	Stblf.	30/ 53	12/ 40
15.08.20	33	18.5	Stblf.	33	14
22.08.20	30	18.5	Stblf.	30/ 44	12/ 44
29.08.20	37	18.1	Stblf.	37/ 8	17/ 26
05.09.20	32	18.2	Stroke	81/ 60	106/ 73
06.09.20	30	18.3	Stroke	83/ 67	108/ 72
27.09.20	24	18.4	Stblf.	24/ 30	7/ 32
30.09.20	(19)	18.4	Stblf.	19	7
04.10.20	TA.	18.4	Stblf.	TA	TA
14.10.20	(EDS)	18.4	EDS		
18.10.20	32	18.5	EDS	32	12
15.12.20	90	18.5	RPR	WHS initial calculation score	36
15.12.20	90	18.5	RPR	WHS initial calculation score	36
15.12.20	90	18.5	RPR	WHS initial calculation score	36
15.12.20	90	18.5	RPR	WHS initial calculation score	36
15.12.20	90	18.5	RPR	WHS initial calculation score	36
15.12.20	90	18.5	RPR	WHS initial calculation score	36
15.12.20	90	18.5	RPR	WHS initial calculation score	36
15.12.20	90	18.5	RPR	WHS initial calculation score	36

Buttons: Ergebnis, Adjustment, Ändern (F7), Storno (F5), Intranet, WHS, Drucken (F8), Ende

Mit Hilfe des Buttons **WHS** öffnet sich die Berechnung für den Handicap Index. Entsprechende dem WHS Reglement sind 2 Ergebnisse gültig, deswegen erscheinen sie in grüner Farbe:

Scoring Record

Handicap-Index: 18.5 Low-Handicap-Index: --- Hcp-Index ohne Einfrieren / Cap: 18.5

Records: 8; Average from: 2 / Correction: 0; Average: 37/2=18.5 => 18.5

Date	Info	Par/CR/Slope	HcpI	Crshcp	PCC	Stblf.	AdjGr.	ScorDif	Adjs.	↑SD eff.	New
15.12.20	WHS initial calculation score	72/71.5/113	18.5	18	0	36	90	18.5	0.0	18.5	18.5
15.12.20	WHS initial calculation score	72/71.5/113	18.5	18	0	36	90	18.5	0.0	18.5	18.5
15.12.20	WHS initial calculation score	72/71.5/113	18.5	18	0	36	90	18.5	0.0	18.5	18.5
15.12.20	WHS initial calculation score	72/71.5/113	18.5	18	0	36	90	18.5	0.0	18.5	18.5
15.12.20	WHS initial calculation score	72/71.5/113	18.5	18	0	36	90	18.5	0.0	18.5	18.5
15.12.20	WHS initial calculation score	72/71.5/113	18.5	18	0	36	90	18.5	0.0	18.5	18.5
15.12.20	WHS initial calculation score	72/71.5/113	18.5	18	0	36	90	18.5	0.0	18.5	18.5
15.12.20	WHS initial calculation score	72/71.5/113	18.5	18	0	36	90	18.5	0.0	18.5	18.5

Buttons: Scoring Record drucken (F8), OK, Abbruch

Veröffentlichung Turniere 2021

Eine Veröffentlichung der Turniere 2021 ist momentan in Swiss Golf noch nicht vorgesehen.