

PC CADDIE aktualisieren



Wichtig für ein funktionstüchtiges System ist die Aktualisierung von PC CADDIE. Prüfen Sie regelmäßig ob ein neues Update ladbar ist.

Über **Ende/PC CADDIE aktualisieren** öffnet sich zunächst das nachfolgende Hinweisfenster, welches Sie bitte mit **OK** bestätigen:

In neueren Version starten Sie das update über **System/PC CADDIE aktualisieren** oder über das grüne „i“ rechts oben und dann **PC CADDIE aktualisieren**

PC CADDIE aktualisieren

Wichtiger Hinweis
=====

Bitte haben Sie Verständnis, dass dieser Hinweis zur Klärung nötig ist, obwohl der Inhalt eigentlich selbstverständlich sein sollte:

Das Abholen oder Installieren von Updates ist ausschliesslich im Rahmen eines gültigen Wartungsvertrages oder maximal sechs Monate nach dem Kauf kostenlos.

Ohne Wartungsvertrag werden für das Abholen oder Installieren eines Updates von uns 10% des Grundpreises Ihrer aktuellen PC CADDIE-Installation gemäss der aktuell gültigen Preisliste einmalig pro Kalenderjahr berechnet.

Beachten Sie ausserdem, dass auch für das Installieren eines Updates die Lizenzbedingungen gelten, die Sie in Ihren Unterlagen einsehen oder auch vor dem Ausführen dieser Aktion von unserem Service anfordern können. Insbesondere sind Ersatzansprüche, die sich aus irgendeiner Fehlfunktion des Updates oder des Updatevorganges ergeben, ausgeschlossen. Stellen Sie sicher, dass eine geeignete und aktuelle Datensicherung vorliegt!

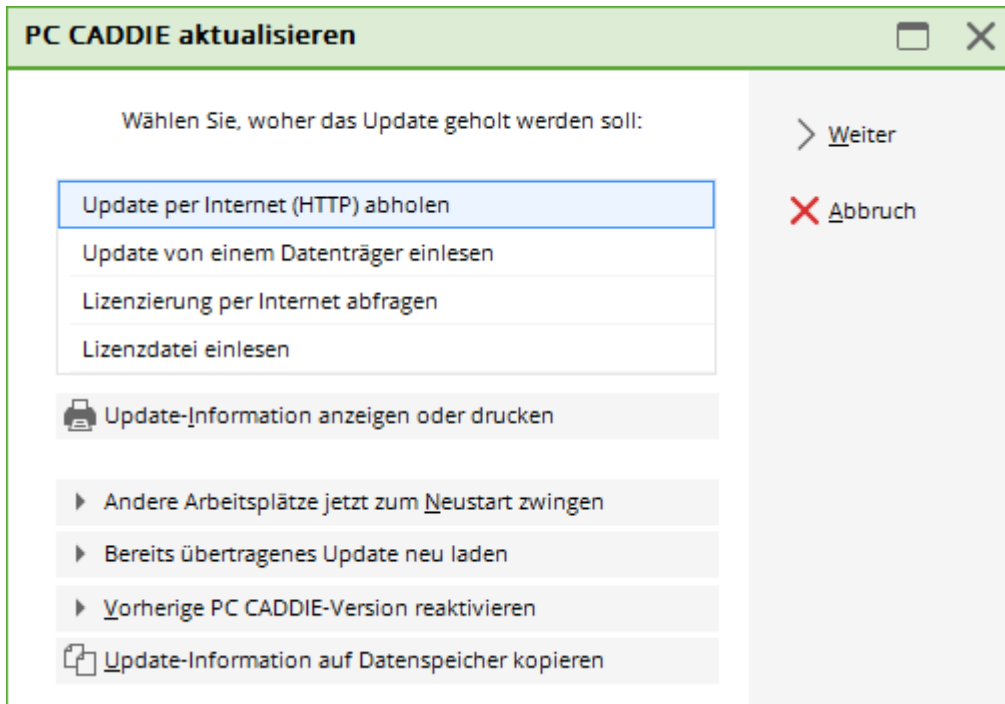
Mit dem Abholen oder Installieren des Updates erklären Sie, dass Sie mit diesen Bedingungen vollständig einverstanden sind und berechtigt sind, diesen Vorgang zu starten.

Andernfalls wählen Sie bitte [Abbruch].

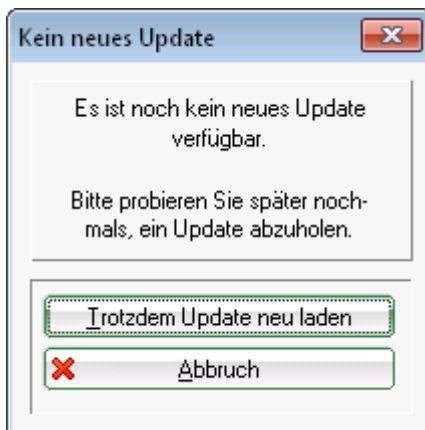
Abbruch

OK

Folgen Sie den nächsten Fenstern und bestätigen Sie dieses mit **Weiter**. Im Normalfall ist es nicht notwendig, irgendwelche Änderungen an der voreingestellten Auswahl vorzunehmen:

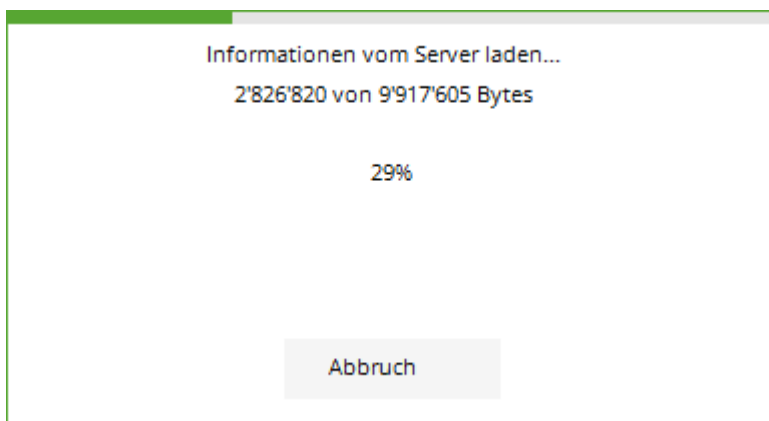


Sollte sich das System bereits auf dem aktuellen Stand befinden, erhalten Sie das nachfolgende Fenster:

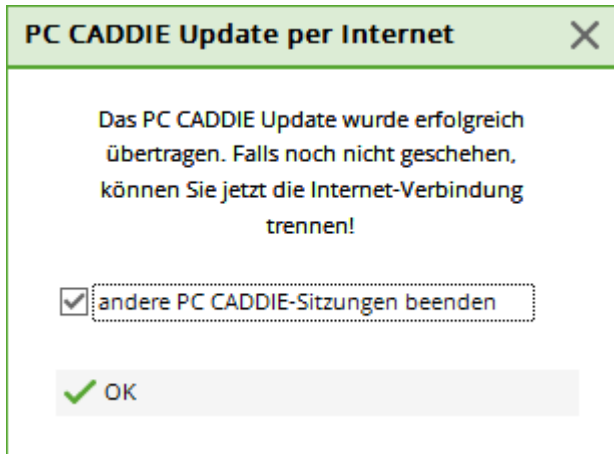


Sie können mit **Abbruch** das Fenster verlassen.

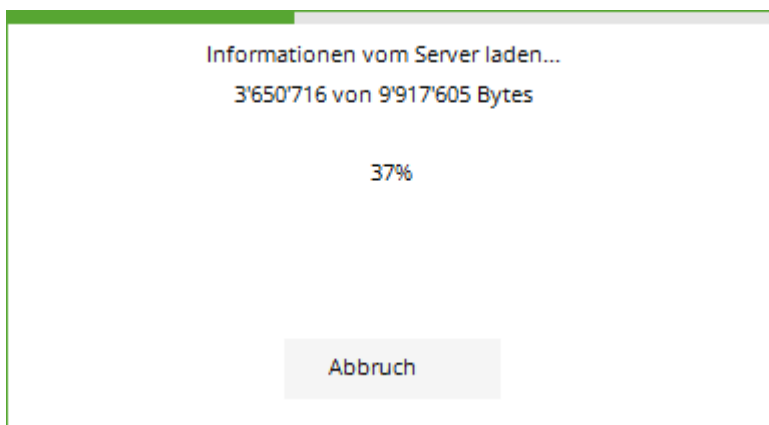
Steht jedoch eine aktuellere Version zur Verfügung, startet PC CADDIE anschließend automatisch mit dem Laden eines Updates:



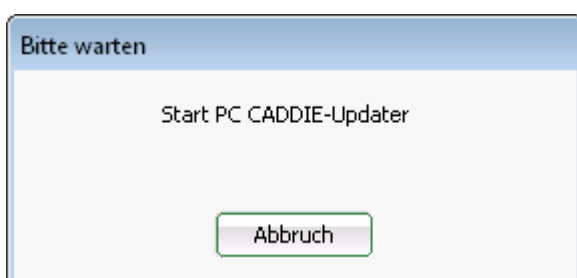
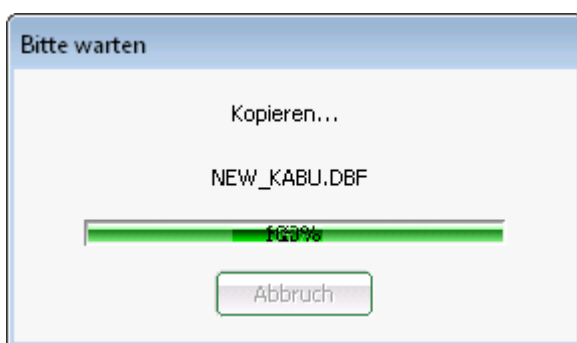
Nach erfolgreichem Laden, öffnet sich das nächste Fenster und PC CADDIE spielt das zuvor geladene Update nach bestätigen mit **OK** automatisch ein:



Sie erhalten dann anschließend das nachfolgende Fenster: PC CADDIE entpackt die neu geladenen Dateien.



Mit Bestätigen auf **OK** wird über eine Installationsroutine das System aktualisiert und PC CADDIE automatisch neu gestartet:



Nach erfolgreicher Aktualisierung öffnet sich das Fenster mit der Passwort-Abfrage und Sie können sich nun wieder anmelden.

Passwort-Abfrage ? X

Geben Sie bitte das Passwort ein, um Ihre Zugangsberechtigung nachzuweisen!

Passwort:

✓ OK
✗ Abbruch
Beenden