

Startliste

Sie können Startlisten mit diversen Kriterien ausdrucken. Zur Druckfunktion gelangen Sie:

- direkt aus den Wettspeleinformationen, rechts den Button **Drucken** wählen und dann Startliste
- oder über das Hauptmenü **Wettspele/Drucken/...Startliste**
- oder Sie klicken mit der rechten Maustaste auf das unten angezeigte Symbol:



Damit öffnet sich dieses Menü-Fenster:

A dialog box titled 'Startliste: Flühli Sörenberg 18 Loch - 29.01.20'. The window has a green title bar with a question mark and a close button. The main area contains several settings:

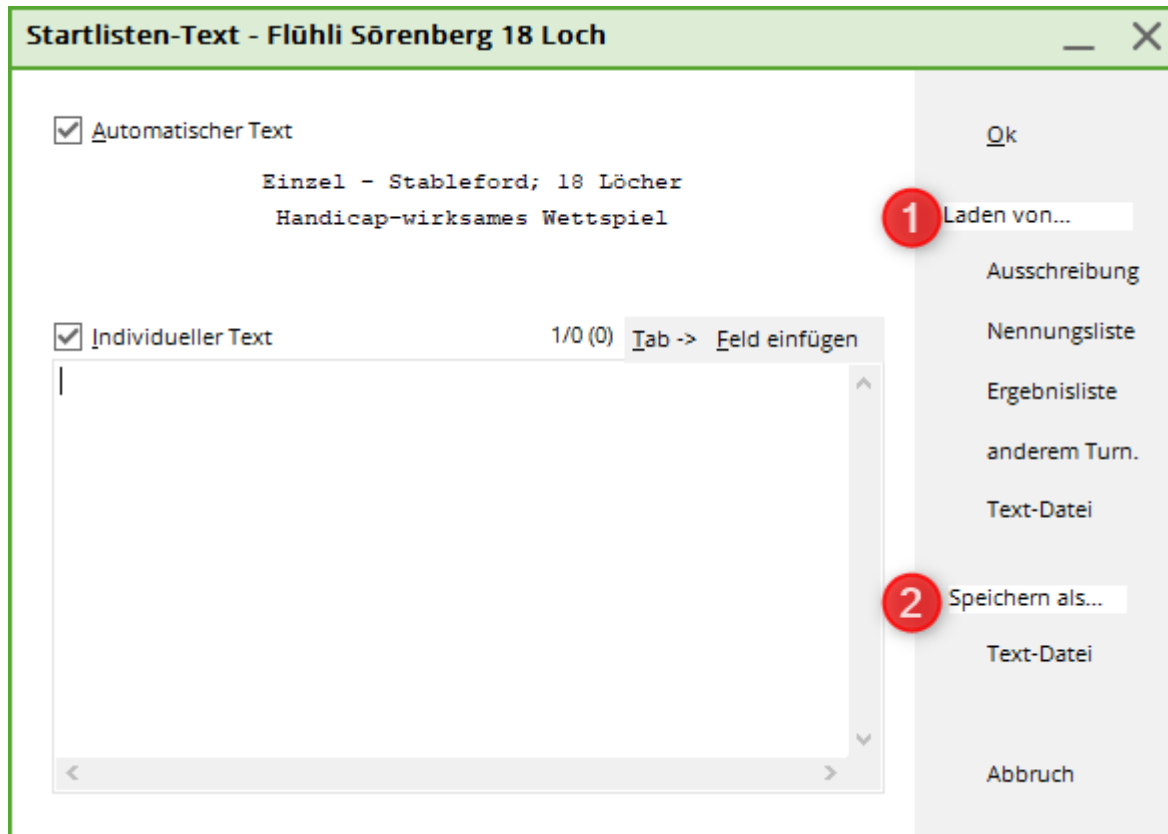
- Kopftext: Automatisch (dropdown), Text bearbeiten (button)
- Reihenfolge: Start-Reihenfolge (dropdown), Tee-Priorität (checkbox checked)
- Hauptliste (checkbox checked), Puffer (checkbox checked), Warteliste (checkbox unchecked)
- Angaben section:
 - Grupp (checkbox checked), Tee (checkbox checked), Zeit (checkbox checked), Handicap (checkbox checked)
 - Info: NETTO-Ergebnisse (dropdown), Zeitvorgabe eing. (text field)
- Zeitbereich (checkbox unchecked)
- von Loch: 1, 0:00 Uhr
- bis Loch: 19: 99:59 Uhr

On the right side, there is a vertical menu with:

- 1. Runde (dropdown)
- Drucken F8 (button)
- Internet (button)
- SMS (button)
- Von-Bis... (checkbox unchecked)
- Ende (button)

Darin können Sie direkt eine fertige Startliste mit den gewählten Grundeinstellungen drucken. Zusätzlich gibt es diverse Möglichkeiten, dieser Liste auch andere gewünschte Informationen hinzufügen.

Klicken Sie zum Beispiel auf den Button **Text bearbeiten**, öffnet sich dieses Fenster:



Der **Kopftext** entspricht dem Standardtext für die Nennungsliste (**Wettspiele/Drucken.../Nennungsliste**). Sie können leicht den Text von der Ausschreibung oder der Nennungsliste übernehmen und einen individuellen Kopftext hinzufügen.

1. **Laden** Sie hier einen bereits hinterlegten Text über **Ausschreibung** oder **Nennungsliste**. Bei Bedarf kann der Text noch angepasst werden.
2. Diesen Text können Sie als Textdatei **Speichern**. Bitte verwenden Sie den Dateipfad, den PC CADDIE vorschlägt.

Bestimmen Sie weiter die **Reihenfolge** und welche Informationen (**Hauptliste, Puffer, Warteliste**) gedruckt werden sollen.

Druck zusätzlicher Informationen

Aktivieren Sie per Klick die Option **Info**, dann haben Sie die Möglichkeit, folgende Informationen auszuwählen:

Startliste: Flühli Sörenberg 18 Loch - 29.01.20

Kopftext:

Reihenfolge: Tee-Priorität

Hauptliste Puffer Warteliste

Angaben:

Grupp Tee Zeit Handicap

Info:

Zeitbereich

von Loch: Uhr

F8

Von-Bis...

Stechen:

Blind-Hole:

Janrespreiswir:

Intern/Gäste:

NETTO-Ergebnisse

Die Netto- oder Brutto-Vorrunden-Ergebnisse erscheinen in der nach Startzeit sortierten Reihenfolge in der letzten Listenspalte. Die Runden-Ergebnisse und die Gesamtsumme sind der Reihe nach aufgeführt und durch einen Schrägstrich getrennt. Natürlich werden die Ergebnisse erst ab der zweiten Runde eines Turniers über mehrere Runden dargestellt. Bei einem Turnier mit einer Runde bleibt diese Spalte frei:

Druck: PC CADDIE://online Turni., 2. Runde - Startliste [Fertig]

Kopieren (F6) Speichern (F7) Drucken (F8) Seite 1/1 100% PC CADDIE://online Turni., 2. Runde - Startliste

PC CADDIE://online Turnier - 24.12.2010

Teilnehmerliste

Einzel-Zählspiel nach Stableford; 36 Löcher, 2. Runde
vorgabenwirksames Wettspiel

Sonnenschein - Nordplatz Herren: GELB Par: 72 Slope: 130 Course: 69.3
Damen: ROT Par: 72 Slope: 128 Course: 72.7 Stand: 31.12.10, 10:43 Uhr

Tee	Zeit	Name, Vorname	Club	HCP.	
1	1 10:00	Tester, Timo	GC Sonnenschein	3,1/ 1	29
		Schmedding, Benedikt	CH-Schmedding-CH	26,47/28	37
		Kurze, Mirko	A-GC Eichenheim Kitz	477/50	41
2	1 10:10	Tester, Timo	GC Sonnenschein	5,4/ 4	31
		Werner, Edda	GC Sonnenschein	13,0/15	36
		Kainz, Katharina	GC Sonnenschein	37/42	24
3	1 10:20	Heck, Axel	Heimatclub unbekannt	2,57/ 0	38
		Tester, Tina	GC Sonnenschein	3,1/ 4	22
		Quickert, Rosemarie	GC Sonnenschein	38/43	42

PC CADDIE 2010 © 1988-2008 Schmedding Software Systeme GmbH

BRUTTO-Ergebnisse

Es werden die Brutto-Vorrundenergebnisse gedruckt.

Zeitkontrolle

In der Liste werden zu jeder Partie die **Durchgangszeiten** für die einzelnen Tees gedruckt. Wenn Sie diese Option wählen, wird rechts **Zeitvorgabe eing.** aktiviert.

Startliste: Flühli Sörenberg 18 Loch - 14.10.20 ? X

Kopftext

Reihenfolge Tee-Priorität

Hauptliste Puffer Warteliste

Angaben

Grupp Tee Zeit Handicap

Info:

Zeitbereich

von Loch Uhr

bis Loch Uhr

F8

Von-Bis...

Tragen Sie die [Sollzeiten](#) in die Platzdaten ein oder geben Sie hier ein bei Zeitvorgabe ein:

Zeitvorgabe eingeben X

Geben Sie die Zeitvorgaben ein:

An Tee*

An Tee*

An Tee*

An Tee*

*) Tee-Nr. oder In/Out/Home

HINWEIS: Wenn Sie Durchgangszeiten für jedes einzelne Loch wünschen, müssen Sie diese in den Platzdaten eingeben. Wählen Sie dazu den Platz, auf dem das Wettspiel gespielt wird, und benutzen dort den Button [Sollzeiten].

Diese Einstellung soll Vorrang vor der lochweisen Angabe der Sollzeiten haben

Hier legen Sie die Kontroll-Löcher und die Zeit fest, welche die Spieler bis dahin benötigen dürfen. Die Liste erscheint folgendermaßen:

Druck: PC CADDIE://online Turni., 1. Runde - Startliste [Fertig] Seite 1/1 100% PC CADDIE://online Turni., 1. Runde - Startliste

PC CADDIE://online Turnier - 24.12.2010

Durchgangszeiten

Einzel-Zählspiel nach Stableford; 36 Löcher, 1. Runde
vorgabenwirksames Wettspiel

Sonnenschein - Nordplatz Herren: GELB Par: 72 Slope: 130 Course: 69.3
Damen: ROT Par: 72 Slope: 128 Course: 72.7 Stand: 31.12.10, 10:41 Uhr

Tee	Zeit	Name, Vorname	HCP.	Tee 3	Tee 9	Tee12	Tee15
1	1 10:00	Tester, Timo Schmedding, Benedikt Kurze, Mirko	3,1/ 1 26,47/28 477/50	10:20	12:00	12:20	12:40
2	1 10:10	Tester, Timo Werner, Edda Kainz, Katharina	5,4/ 4 13,0/15 37/42	10:30	12:10	12:30	12:50
3	1 10:20	Heck, Axel Tester, Tina Quickert, Rosemarie	2,57/ 0 3,1/ 4 38/43	10:40	12:20	12:40	13:00

PC CADDIE 2010 © 1988-2008 Schmedding Software Systeme GmbH

alle Partner

Diese Option ist vor allem bei alphabetischer Sortierung sinnvoll – damit werden in einer Zeile neben der Startzeit auch alle Spielpartner aufgeführt. Dadurch können Sie mit einem Blick alle nötigen Informationen erfassen, wenn beispielsweise jemand anruft, um seine Startzeit zu erfragen.

Startzeit-Folgerunde

Mit dieser Option werden zwei Startzeiten in der Liste gedruckt, nämlich diejenige der aktuellen und die der nächsten Runde. Diese Möglichkeit macht nur dann Sinn, wenn in der ersten und zweiten Runde die Flignteilung identisch bleibt und nur die Zeiten verändert werden (Wechsel 1. und 10. Tee, Frühstart/Spätstart).

Individuelle Informationen - Layout

Startliste: Flühli Sörenberg 18 Loch - 14.10.20 ? X

Kopftext

Reihenfolge Tee-Priorität

Hauptliste Puffer Warteliste

Angaben

Gruppe Tee Zeit Handicap

Info:

Zeitbereich

von Loch Uhr

bis Loch Uhr

1. Runde

F8

Von-Bis...

Rechts neben dieser Auswahl erscheint der Button **Layout**. Diesen können Sie benutzen, um wie bei [Personenliste](#) das Layout einer individuellen Startliste selbst festzulegen.

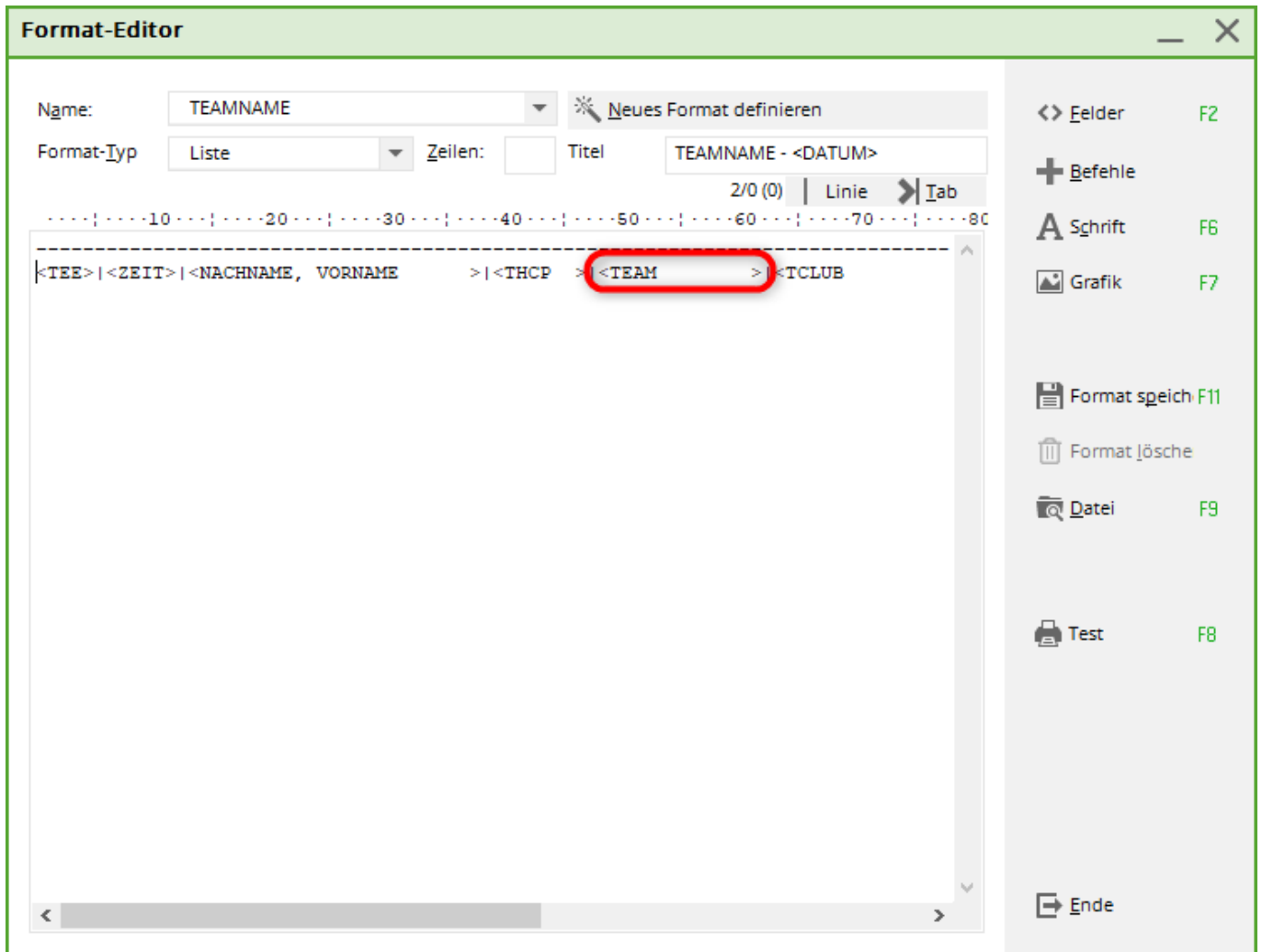
Lesen Sie aufmerksam weiter. Im folgenden werden unterschiedliche Beispiele erklärt von Teefarbe bis Bezahlinfo.

Beachten Sie dabei, dass PC CADDIE je nachdem, ob Sie bei **Reihenfolge** „Start-Reihenfolge“ gewählt haben, auf zwei unterschiedliche Listenformate zurückgreift: Eines für die Liste in zeitlicher Sortierung und eines für die übrigen Sortierungen. Prüfen Sie vor dem Ausdruck, ob das richtige Layout gewählt wurde.

Individuell: Startliste mit TEAMNAME



Um Teams zu bilden benötigen Sie als Voraussetzung das Modul „Teamwertung“! Wenn Sie eine Teamwertung haben und Teamnamen mit auf der Startliste drucken wollen, so verwenden Sie folgende FELDER:



Individuell: Startliste mit Bezahlinformation

Vielleicht nutzen Sie ja die Lasche Teilnahmegebühr um zu hinterlegen, wer bereits die Turniergebühren bezahlt hat.

Startliste: Flühli Sörenberg 18 Loch, 1. Runde - 29.01.20

Wettspiel Bearbeiten Sortieren + Formatieren Block Puffer Drucken Info Speichern Ende

Gruppe: 1/ 1 - Spieler: 1/ 4

automatische Partiegrosse: Aus

Tee	Zeit	Sukz	Name	HCP	Club	Prior.
1	9:00	sosu	Sonnenschein, Sus	216	Golfclub Sonne	+1-1

Teilnehmer-Information

Person: sosu Sonnenschein, Susanne

OK

Abbruch

Allgemein Optionen **Teilnahmegebühr** Team Datensatz

Betrag: 50.00

Schon belastet/bezahlt

Lastschrift-Einzug:

Konto-Inhaber:

BIC/BLZ:

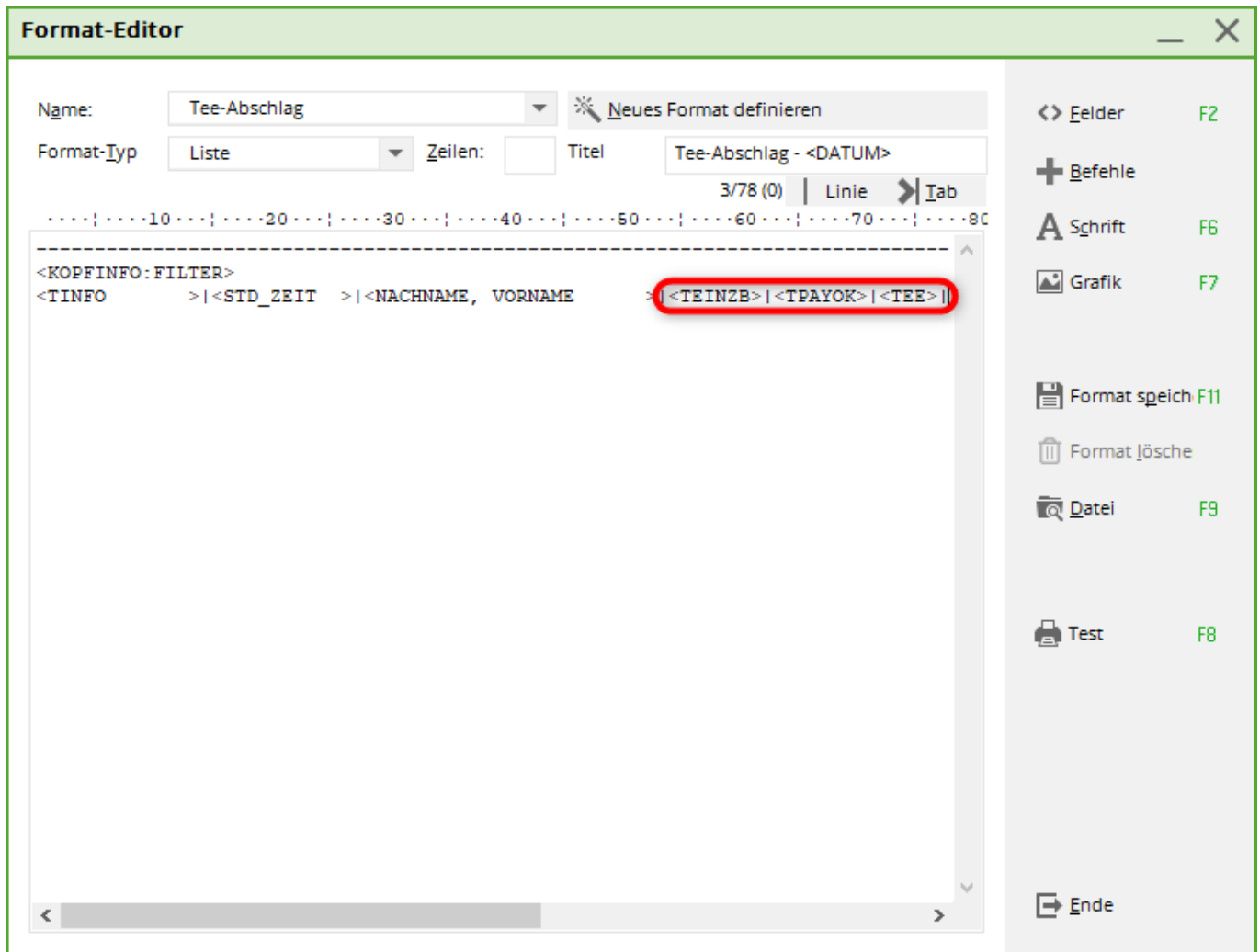
IBAN/Konto:

Mandat ID:

Datum:

Ladesperre Löschsperre Tausch-Sperre

Tragen Sie bei jedem Spieler die Startgebühr ein und aktivieren die Option „Schon belastet/bezahlt“, sobald bezahlt wurde. Sie können auch diese Liste ausdrucken.



Teilnehmerliste

Einzel - Stableford; 9+9+9 Löcher, 1. Runde
vorgabenwirksames Wettspiel

Stand: 08.08.17, 17:48 Uhr

Information	Tee Zeit	Nachname, Vorname	Einzug	Gezahlt	Tee	Tee		
	1 1 0:00	vWerner, Edda Arens, Anja	50,00 50,00	OK	1	ROT ROT		

PC CADDIE 2017 © 1988-2016 PC CADDIE AG

PROBEINSTALLATION: Golfclub Sonnenschein e.V., Giekau

Individuell: Startliste mit Ausdruck der Information

Senden Ihnen die Mitglieder bei der Onlineanmeldung individuelle Informationen zu? Diese möchten Sie in einer Liste darstellen, dann nutzen Sie das Feld <TINFO>

Teilnehmer-Information ☐ ✕

Person: Sonnenschein, Susanne ☰ ...

Allgemein Optionen Teilnahmegebühr Team Datensatz

Bemerkung: ^
v

Kategorien:

Platz/Ort: v

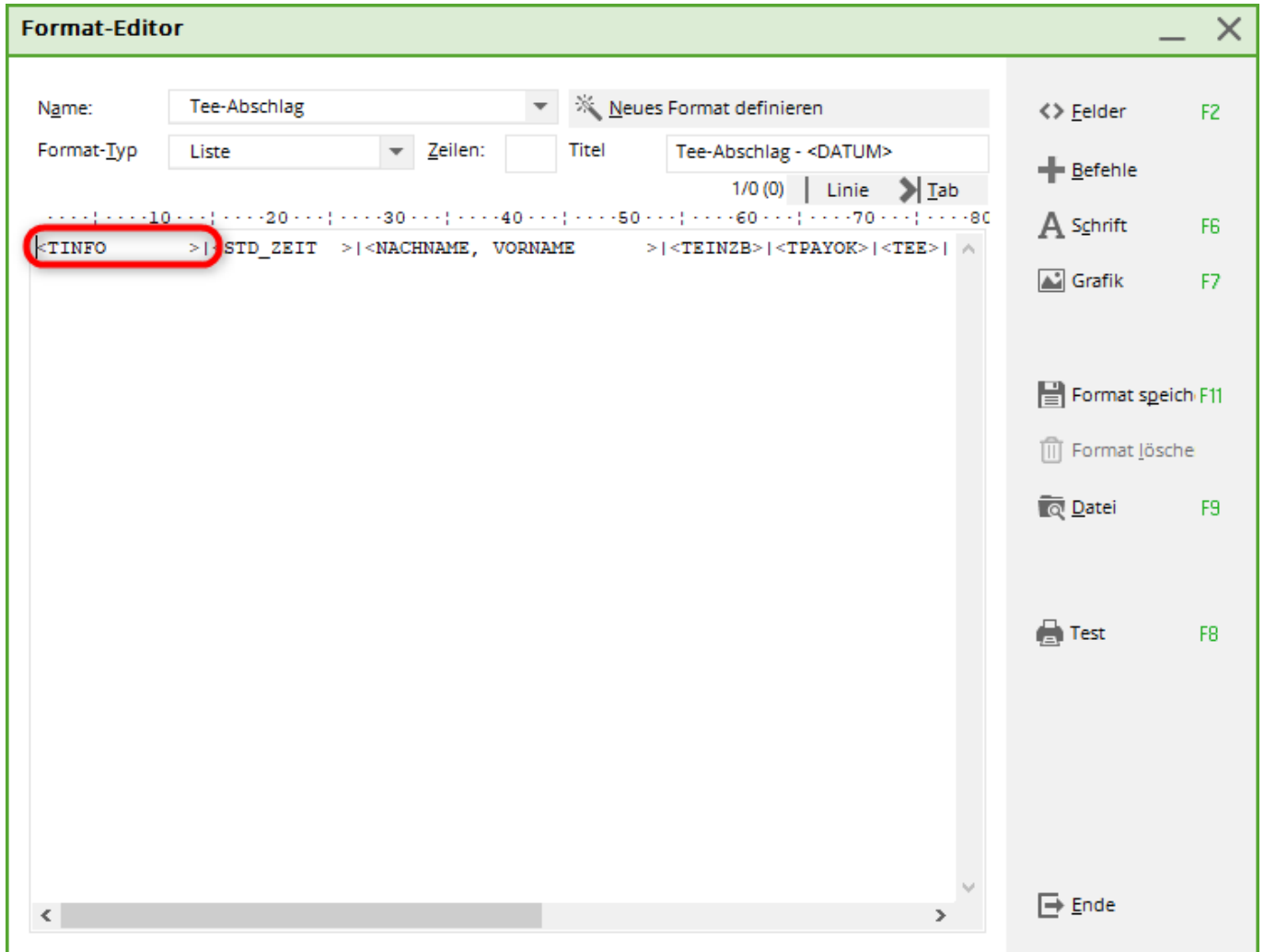
Abschlag-Farbe: v

Zählweise: v

Priorität: (F-früh, M-mittel, S-spät, Z-zuletzt)

✓ OK
✕ Abbruch

Richten Sie das Feld entsprechen groß ein, damit der ganze Test angezeigt werden kann.



Oktoberfest - 03.10.2017

Teilnehmerliste

Einzel - Zählspiel; 36 Löcher, 1. Runde
vorgabenwirksames internes Wettspiel

AB XXXXXXXXXX Herren: GELB Par: 71 Slope: 129 Course: 71.4
Damen: ROT Par: 71 Slope: 126 Course: 71.1

Stand: 18.01.18, 16:12 Uhr

Information	Tee Zeit	Nachname, Vorname	Einzug	Gezahlt
ich brauche bitte ein Golfcart und ich möchte gern spät starten, Dankeschön.	1 1A 10:00	XXXXXXXXXX	0,00 0,00	

Individuell: Startliste mit Ausdruck des Anmeldezeitpunktes

Wenn Sie eine Liste benötigen, in der die Anmeldeinformationen vermerkt sind, können Sie folgende Felder einfügen:

<TIDATE> für das Anmeldedatum

<TITIME> für die Anmedeuhrzeit
<TIWAY> für den Anmeldeweg (lokal, Intranet, App etc..)

Sie können entweder alle Felder nutzen oder natürlich auch nur einzelne davon - je nachdem was sie benötigen.

Nenngeld

Auf der Liste wird das Nenngeld zur Kontrolle ausgedruckt. Sie legen die Nenngeldhöhen fest, indem Sie rechts auf **Nenngeld** klicken. Beachten Sie dazu auch den Abschnitt [Nenngeld](#).

Telefonnummer

Mit dieser Liste werden neben den Namen auch die Telefonnummern der Teilnehmer gedruckt.

Telefon-Informations-System

Diese Option ist für das PC CADDIE Zusatzmodul [Telefon-Informations-System](#) von Bedeutung.

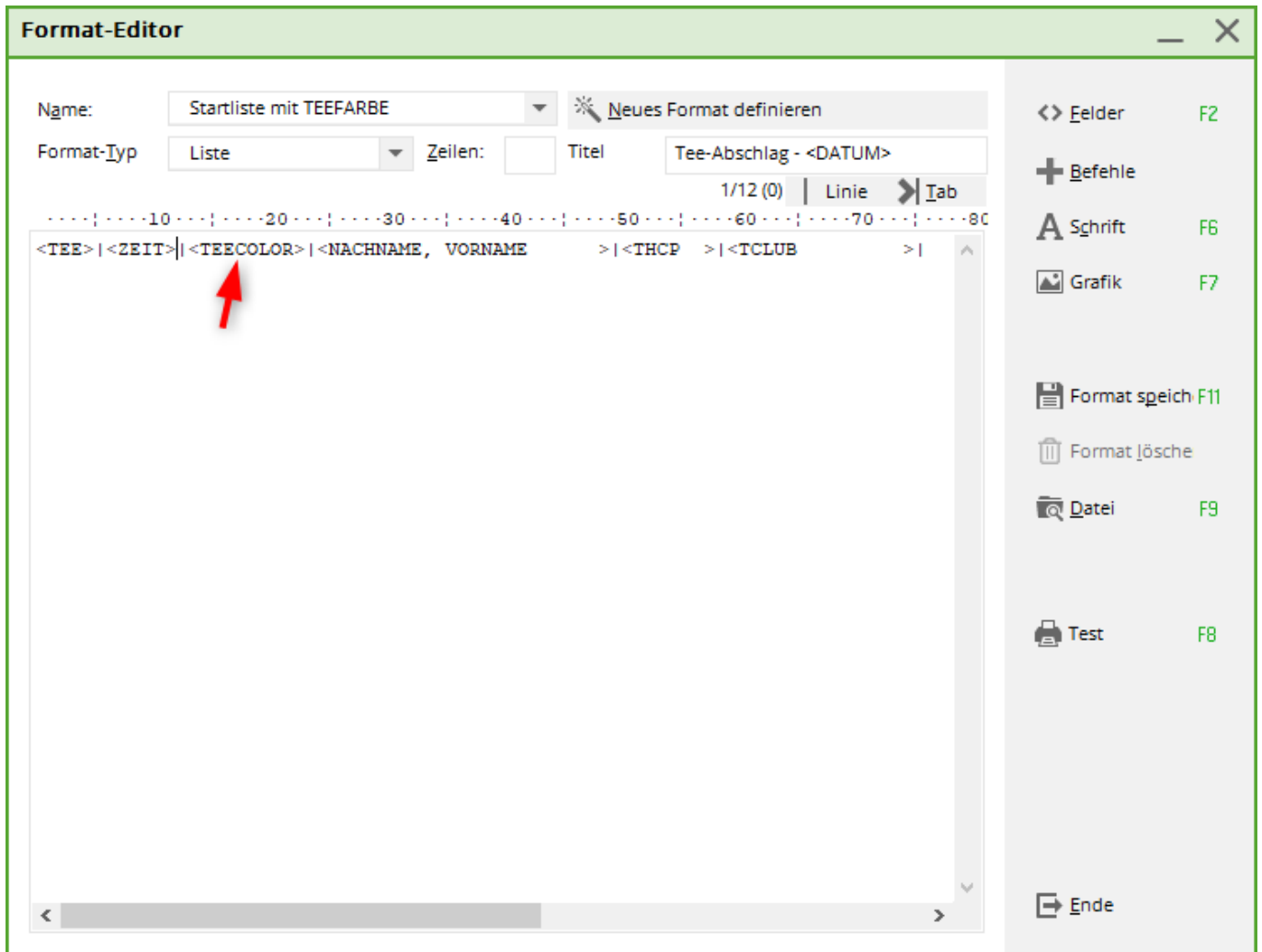
Tee-Farbe

Mit dieser Option können Sie die Farbe des Abschlags ausdrucken.

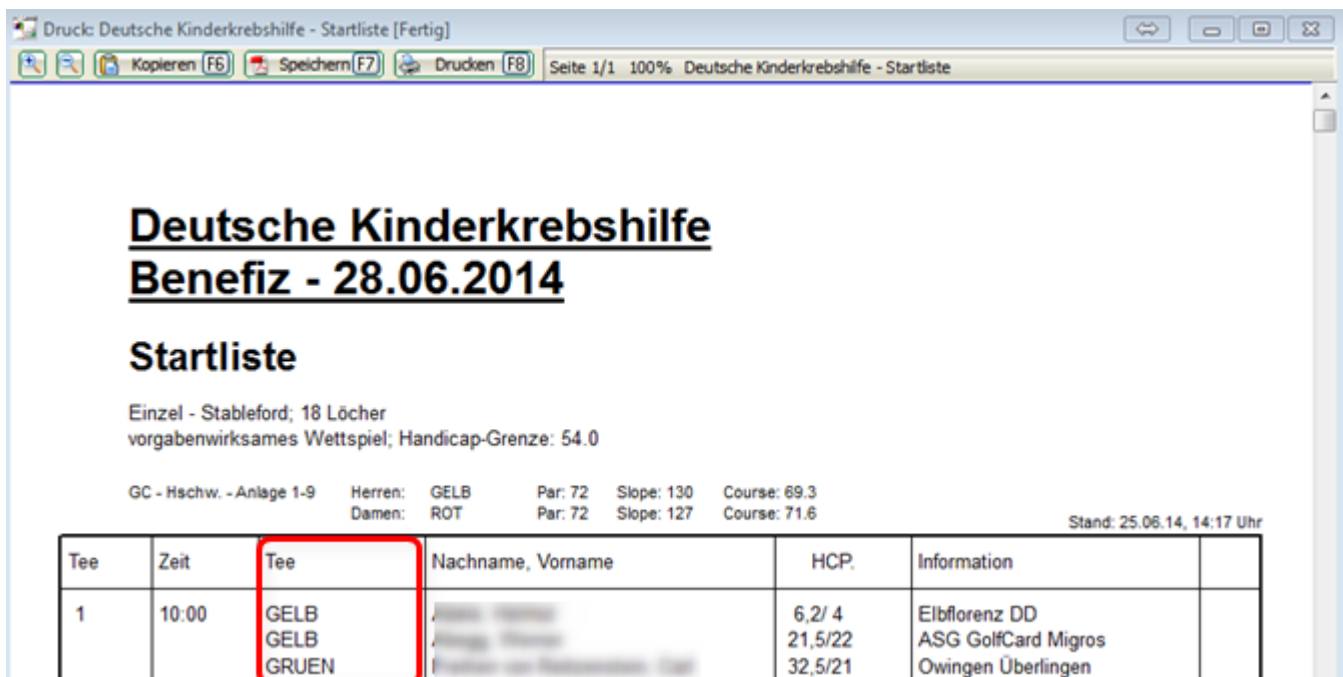
The screenshot shows a software window titled "Startliste: Flühli Sörenberg 18 Loch - 29.01.20". The interface includes several configuration options:

- Kopftext:** Individuell (dropdown), Text bearbeiter (edit icon)
- Reihenfolge:** Alphabetisch (Telefon) (dropdown), Tee-Priorität (checkbox checked)
- Layout:** Hauptliste (checkbox checked), Puffer (checkbox checked), Warteliste (checkbox unchecked)
- Angaben (highlighted with a red box):**
 - Grupp (checkbox checked)
 - Tee (checkbox checked)
 - Zeit (checkbox checked)
 - Handicap (checkbox checked)
 - Info: Tee-Farbe (dropdown menu, highlighted with a red box)
 - Zeitvorgabe eing. (checkbox checked)
- Zeitbereich:** von Loch 1 0:00 Uhr bis Loch 19: 99:59 Uhr
- Right sidebar:** 1. Runde (dropdown), Drucken F8 (button), Internet (button), SMS (button), Von-Bis... (checkbox unchecked), Ende (button)

Ganz individuell können Sie aber auch „**Individuelle Informationen**“ anwählen und unter **Layout** folgende FELDER einfügen:



Beispiel einer selbst definierten Startliste mit Teefarbe:



Zeitbereich

Startliste: Flühli Sörenberg 18 Loch - 14.10.20

Kopftext Automatisch Text bearbeite

Reihenfolge Start-Reihenfolge Tee-Priorität

Hauptliste Puffer Warteliste

Angaben

Grupp Tee Zeit Handicap

Info: NETTO-Ergebnisse Zeitvorgabe eing.

Zeitbereich

von Loch 1 0:00 Uhr

bis Loch 9: 0:00 Uhr

1. Runde

Drucken F8

Internet

SMS

Von-Bis...

Ende

Sie können nach Aktivierung von **Zeitbereich** wählen, in welchem Zeitbereich die Liste gedruckt werden soll. Dies geschieht durch Angabe von welchem **Loch** und Zeitpunkt bis zu welchem **Loch** und Zeitpunkt die Liste gedruckt werden soll. Dadurch haben Sie die Möglichkeit, getrennte Listen für den 1. und den 10. Abschlag oder für vormittags und nachmittags zu drucken.

Startlisten als HTML-Datei

Diese Funktion rufen Sie über den Button **Internet** auf. Sie ist dafür zuständig, dass die Datei an das DGV-Intranet, PC CADDIE://online Turnier oder Swissgolfnetwork gesendet wird. Zusätzlich kann die Datei via FTP auf einen beliebigen Server übertragen werden, sofern passende Daten hinterlegt sind.

Internet-Datei erstellen ✕

Unter welchem Namen soll die Liste als Html-Datei gespeichert werden:

Verzeichnis: C:\PCCADDIE\HTML\ 📁 🔍

Dateiname: T20002ST.HTM

FTP-Upload ▶ FTP-Parameter F7

Wenn Sie möchten, können Sie ein Bild einfügen:

Bilddatei: 📁

Größe: 50 % der Seitenbreite

Automatisch im Intranet anzeigen lassen

Turnier: 20002 Flühli Sörenberg 18 Loch ☰

Kontext: Automatik ▼

Link-Name: Flühli Sörenberg 18 Loch Turnier

▶ Weitere Einstellungen zum HTML-Format F9

✓ **OK**

✗ **Abbruch**

Starten Sie den Vorgang mit **OK**.

Weitere Informationen zum Thema finden Sie unter [FTP-Transfer](#).

Startzeiten per SMS versenden

Durch Klicken auf den Button **SMS** erstellen Sie für jeden Turnierteilnehmer, der eine Handy-Nummer hinterlegt hat, eine SMS mit seiner Startzeit und seinen Flightpartnern.

Lesen Sie hier mehr über den dienstleistungsorientierten Service [Turnier-SMS](#).