

Elektronische Scorekarte (ESC)

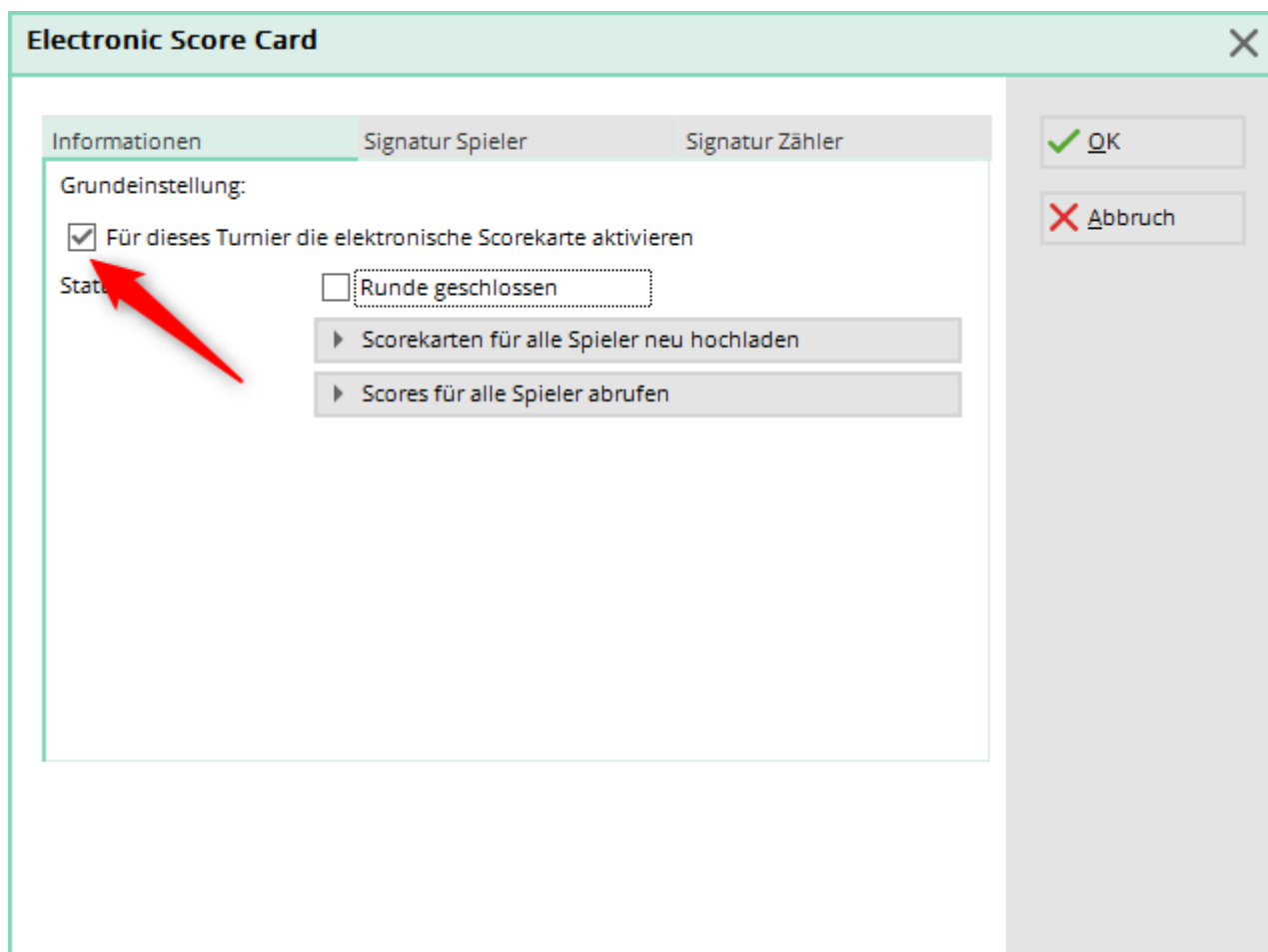
Bitte aktivieren Sie die ESC im Schnitt bis zu 1h vor dem Turnierstart und nicht gleich bei der Veröffentlichung, da der „ESC“ Slot dann belegt wäre, für andere Turniere oder RPR's.

ESC aktivieren

Um die Elektronische Scorekarte zu aktivieren gehen Sie im Turnier auf den **golf.at** Button (1) und klicken auf **Electronic Score Card (ESC)** (2)

The image shows two overlapping windows from a tournament management system. The left window, titled 'Elektronische SCK - 11.10.22 - Teilnehmer: 2 / Gäste: 0', contains configuration options for the tournament. A red circle with the number '1' highlights the 'GOLF.AT' button in the bottom right corner of this window. The right window, titled 'Intranet-Informationen (interne ID: 149)', shows details for the 'Elektronische SCK' tournament. A red circle with the number '2' highlights the 'Electronic Score Card (ESC)' checkbox, which is checked. Below this, a list of actions is shown, including 'Spieler und Platz mit GOLF.AT prüfen', 'Meldeliste in GOLF.AT stellen', 'Startliste in GOLF.AT stellen', 'Ergebnisliste in GOLF.AT stellen', and 'Wettspiel im GOLF.AT öffnen'. The 'Zuletzt gestartet:' column shows the times for these actions.

Anschließend setzen Sie den Haken „Für dieses Turnier die elektronische Scorekarte aktivieren“. Diese Information wird mit dem nächsten Übertrag zum ÖGV mitgesendet.



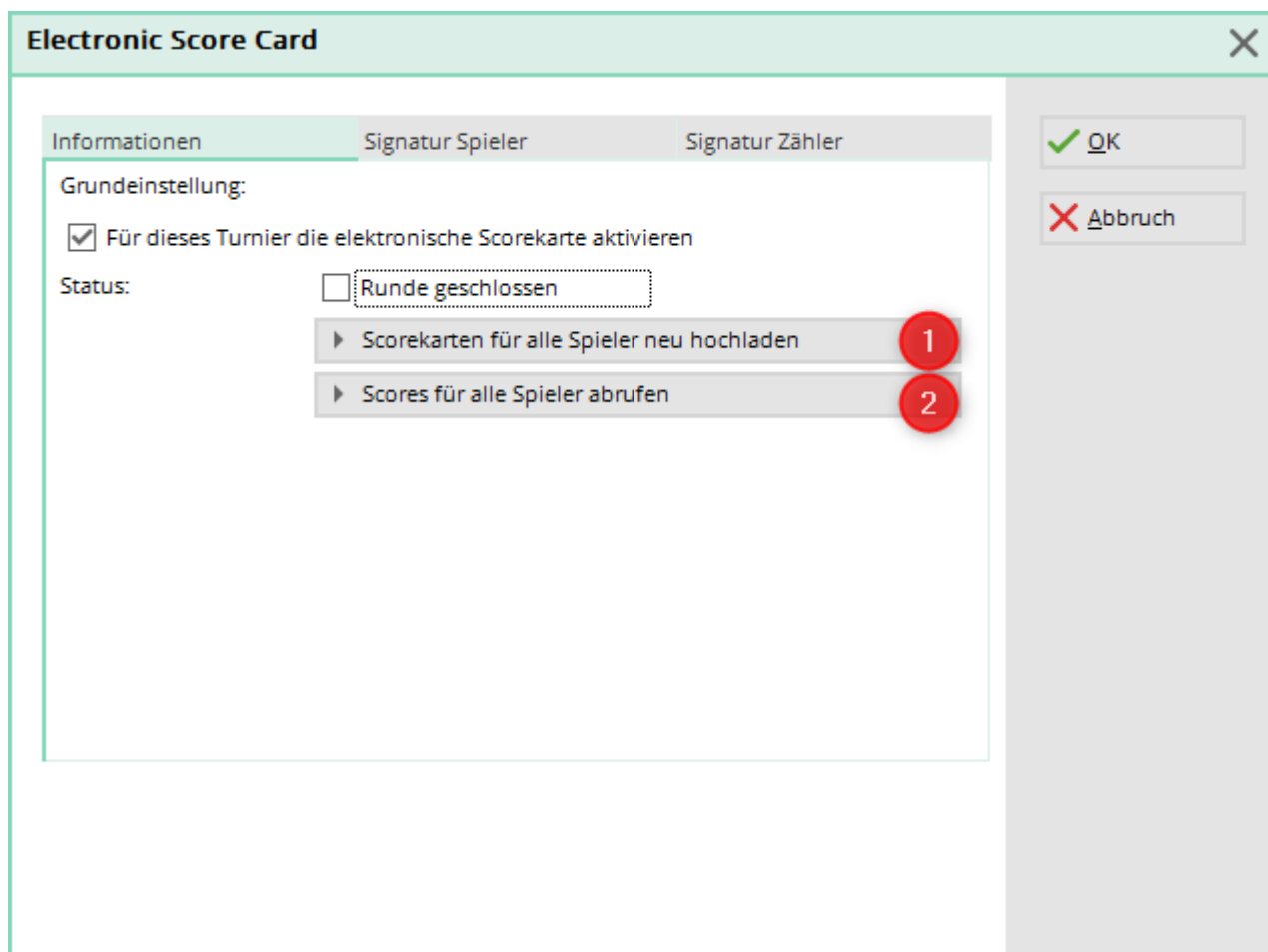
ESC - Scorekarte für Spieler hochladen

Erstellen Sie wie gewohnt die Startliste für Ihr Turnier und übertragen diese mit dem FTP Butler zum ÖGV.

Wenn Sie danach die Scorekarten drucken (Spieler und Platz werden direkt geprüft), werden die nötigen Informationen für die „Elektronische Scorekarte“ automatisch zum Übertrag bereitgestellt und an den ÖGV übertragen, sobald der FTP Butler gestartet wird.

Insbesondere nach weiteren Änderungen der Startliste ist es wichtig, dass die Änderungen der Startliste auch zum ÖGV übertragen werden. **Nach Änderungen reicht kein erneuter Scorekartendruck, sondern es ist wichtig, dass Sie die Scorekarten für alle Spieler aktiv neu hochladen. (1)**

Information: Es werden immer für alle Spieler die Scorekarten hochgeladen. Dennoch müssen nicht alle Spieler die Elektronische Scorekarte nutzen.



Nachdem die Scorekarten für alle Spieler hochgeladen wurden, kann unter <https://www.golf.at/mobile/> mit den golf.at Login das jeweilige Ergebnis für die Elektronische Scorekarte eingegeben werden. In der Mobilen Ansicht wird der gewohnte „grüne Button - Teetime buchen“ zum „roten Button - ESC starten“.

Im

Handbook des ÖGV

finden Sie alle Schritte zu Ihrer elektronischen Scorecard.

ESC abschließen

Sie können wie gewohnt die abgegebenen Scorekarten in PC Caddie eingeben. Wenn alle Spieler von der Runde zurück sind können Sie die restlichen Scores für alle Spieler abrufen.

Im Anschluss setzen Sie den Haken bei „Runde geschlossen“ und bestätigen Sie mit OK. Sobald dieser Schritt mit OK bestätigt wurde wird der Rote Button „ESC starten“ wieder in grün „Teetime buchen“ umgewandelt und es können keine Scores mehr über die Elektronisch Scorekarte eingegeben werden. Lokal können Sie bei Bedarf immer noch Ergebnisse bearbeiten.

Electronic Score Card ✕

Informationen Signatur Spieler Signatur Zähler


Grundeinstellung:

Für dieses Turnier die elektronische Scorekarte aktivieren

Status:

Runde geschlossen

- ▶ Scorekarten für alle Spieler neu hochladen
- ▶ Scores für alle Spieler abrufen



Die restliche Auswertung des Turniers erfolgt wie gewohnt.

ESC und PRP

Leider ist es nicht möglich über PC Caddie eine Elektronische Scorekarte für RPR Runden zu erzeugen. Dies ist über das golf.at Portal möglich.