

Agents-Administration de PC CADDIE://online

Avec [PC CADDIE://online APP plus Responsive Design](#), les agents et les partants suivent les vols en temps réel. Toujours adapté à tous les téléphones mobiles et tablettes (Conception Responsive), l'affichage offre des fonctions qui vont au-delà de la vue d'ensemble classique de l'occupation.

Prérequis


L'administration des agents est disponible dans [PC CADDIE://online APP plus Responsive Design](#). L'APP nécessite une connexion permanente mobile ou Wi-Fi et peut être utilisé sur tout le parcours de golf.

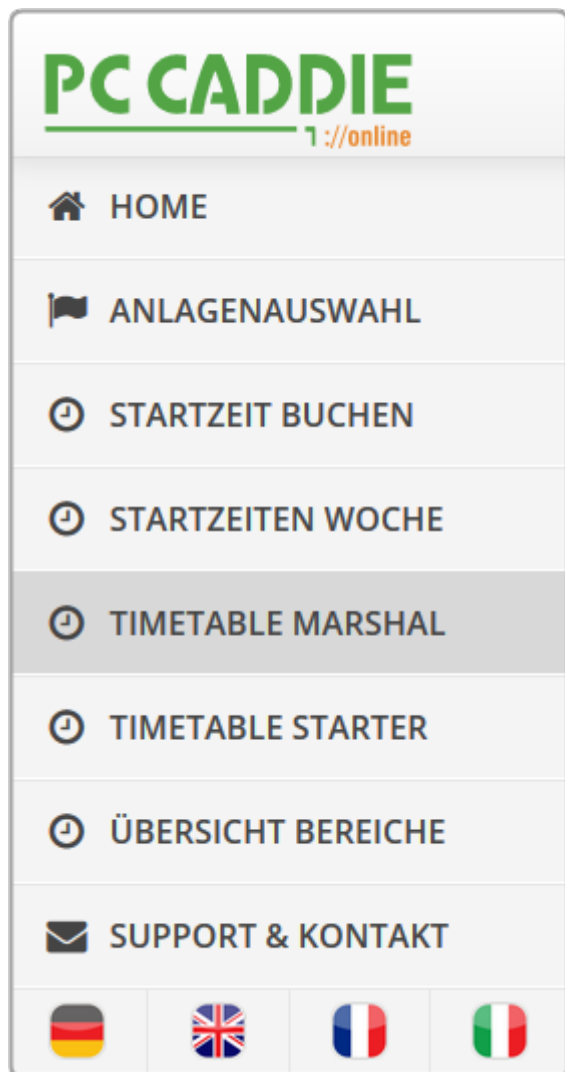
Mise en place de l'accès d'agent

Tout d'abord, un agent a besoin d'un [Compte d'utilisateur de PC CADDIE://online](#). Une fois que l'utilisateur a reçu les données d'accès, son compte d'utilisateur PC CADDIE://online peut être „élevé“ sur le compte Marshal. Veuillez partager les adresses électroniques utilisées pour les commissaires avec votre [PC CADDIE://online Support](#) pour l'activation.

N'importe quel nombre de partants et des agents auront leur propre accès dans l'application.

Fonctions supplémentaires

- L'agent peut immédiatement réserver toutes les heures **de départ pour d'autres personnes**.
 - \\  Si l'agent lui-même est membre, il n'apparaît pas en premier lieu lors de la réservation. Pour les réservations privées, il doit simplement réserver comme n'importe quel autre joueur.
- Fde plus, il peut voir **tous les noms** quels que soient les paramètres personnels du golfeur.
- Sur demande, **un nombre quelconque de jours** peut être activé pour l'affichage.
- Après la connexion, **2 éléments de menu supplémentaires** sont disponibles pour l'agent, comme décrit ci-dessous.



Programme de l'agent

Pour pouvoir utiliser cet élément de menu correctement, vous devez d'abord entrer [Gestionnaire de club sous l'agent de PC CADDIE://online](#) le pair et le temps par trou. L'élément de menu peut être pleinement utilisé après la saisie des données.

Vue statique

Il n'y a pas de groupes de joueurs sur le parcours tôt le matin.

PC CADDIE 1:online Axel Heck ☰

MARSHAL

Datum: 05.10.2015 - Montag

Bereich: 18-Loch

Anzeigen

AKTUELLE ANZEIGE: 18-LOCH

Derzeit befinden sich keine Spielgruppen auf dem Platz.

Vorlauf 30 min.

HOME
ANLAGENAUSWAHL
STARTZEIT BUCHEN
STARTZEITEN WOCHE
TIMETABLE MARSHAL
TIMETABLE STARTER
ÜBERSICHT BEREICHE
SUPPORT & KONTAKT

🇩🇪 🇬🇧 🇫🇷 🇮🇹

En prenant en compte les temps de passage, le déroulement du jeu se présente comme suit :

PC CADDIE 1:online Axel Heck ☰

<p>HOME ANLAGENAUSWAHL STARTZEIT BUCHEN STARTZEITEN WOCHE TIMETABLE MARSHAL TIMETABLE STARTER ÜBERSICHT BEREICHE SUPPORT & KONTAKT</p> <p>🇩🇪 🇬🇧 🇫🇷 🇮🇹</p>	7	<p>Startzeit: 08:33 Uhr / Spieldauer: 01:28:19</p> <p>● R</p>
	Par 4 15 min. 1:45	<p>Startzeit: 08:24 Uhr / Spieldauer: 01:37:19</p> <p>● S Samuel Bader (19.0) (19 - 9 - Hight) - 18, ● S ... ● N ... ● M ...</p>
	8	<p>Startzeit: 08:15 Uhr / Spieldauer: 01:46:19</p> <p>● S ... ● N ...</p>
	Par 4 14 min. 1:59	<p>Startzeit: 08:06 Uhr / Spieldauer: 01:55:19</p> <p>● R ... ● H ... ● A ... ● H ...</p>
	9	<p>Startzeit: 07:57 Uhr / Spieldauer: 02:04:19</p> <p>● B ... ● W ... ● H ...</p>
Par 3 14 min. 2:13	<p>Startzeit: 07:48 Uhr / Spieldauer: 02:13:19</p> <p>© Sperrung</p>	
10	<p>Par 4 17 min. 2:30</p>	

- Dans une vue d'ensemble, vous avez une vue parfaite des temps de transit et du déroulement

de la partie. Les vols sont calculés et affichés avec l'heure de début et la durée planifiée des tees. D'une part, le maréchal reconnaît si les joueurs se trouvent dans le temps imparti, en fonction des délais, et d'autre part, il sait exactement qui devrait être où.

- Le Maréchal voit le **nom, le handicap, le club recevant et le numéro de trou réservé** quels que soient les réglages personnels du joueur.
- De plus, le commissaire peut voir le **type de membre et les droits de jeu**, pour le contrôle.
- Le point noir indique le statut, si la personne a déjà été réservée ou a déjà payé.

Interaction

Si vous appuyez sur un vol, la fenêtre suivante s'ouvre.

The screenshot displays the PC CADDIE online reservation system interface. The main window shows a list of reservations for a 18-hole course at 15:36. Four players are listed: H (not checked), A (checked), E (checked), and W (checked). Each player has a 'No Show' button. A 'Notizen' section is at the bottom with a text input field and 'Speichern' and 'Schließen' buttons. The background shows a sidebar with navigation options and a top bar with the user's name 'Axel Heck'.

1. Le statut d'enregistrement est immédiatement visible. Dans l'exemple, nous voyons 3 invités qui ont déjà été enregistrés au secrétariat. La personne numéro 1 a un laissez-passer annuel. Cette personne peut toujours être enregistrée, une fois vue.
2. Si le vol à quatre n'est que sur le chemin de la troisième place, le maréchal peut „imposer“ un défilé. Cela entraîne un blocage de la réservation en ligne avec le [PC CADDIE://online - Réservation de Teetime/Entraîneur](#) si configuré en conséquence. [Vous trouverez ici des informations sur la configuration des défections dans PC CADDIE.](#)
3. L'agent note dans la boîte d'informations des notes spéciales ou des astuces VIP. Les collègues sur le terrain et au secrétariat verront ces notes.

Veuillez quitter la fenêtre avec **Enregistrer**. Si nécessaire, mettez à jour en appelant l'élément de menu à nouveau.

PC CADDIE 1./online Axel Heck ☰

- HOME
- ANLAGENAUSWAHL
- STARTZEIT BUCHEN
- STARTZEITEN WOCHE
- TIMETABLE MARSHAL
- TIMETABLE STARTER
- ÜBERSICHT BEREICHE
- SUPPORT & KONTAKT

	3	Par 5 17 min. 0:45
	4	Par 3 14 min. 0:59
	5	Par 5 16 min. 1:15
<div style="display: flex; flex-direction: column; align-items: center; gap: 10px;"> <div style="border: 1px solid orange; border-radius: 50%; width: 20px; height: 20px; display: flex; align-items: center; justify-content: center; font-weight: bold; color: orange;">1</div> <div style="border: 1px solid orange; border-radius: 50%; width: 20px; height: 20px; display: flex; align-items: center; justify-content: center; font-weight: bold; color: orange;">2</div> <div style="border: 1px solid orange; border-radius: 50%; width: 20px; height: 20px; display: flex; align-items: center; justify-content: center; font-weight: bold; color: orange;">3</div> </div>	6	<div style="border: 1px solid green; padding: 5px;"> ☑ Notiz - Startzeit: 15:36 Uhr / Spieldauer: 01:12:45 ● H ● A ● E ● W </div>

1. La **Note** est marqué en rouge.
2. Le **point noir** indique que cette personne n'a pas été vue ou que des enquêtes supplémentaires sont nécessaires (secrétariat) pour voir si le joueur a payé.
3. Pour les invités, le **point au début du jeu doit toujours être vert** déposé. Dans le système PC CADDIE local, Axel Heck a payé son green fee avant le début de la partie.

Zeit-Buchung: 18 Loch Platz ✖

Datum: Montag

Zeit:

Dauer:

3xSUKZ oder

Name, Vorname:

Artikel: Greenfee - WT - 9 Loch





Preis: Zeitproportional

Buchen für:

Horaires de démarreur

Le démarreur a toujours la dernière liste disponible. Même les dernières modifications via le secrétariat ou via PC CADDIE://online les réservations en temps réel sont visibles sur la liste électronique.

L'impression de la liste via PC CADDIE n'est plus nécessaire.

- HOME
 - ANLAGENAUSWAHL
 - STARTZEIT BUCHEN
 - STARTZEITEN WOCHE
 - TIMETABLE MARSHAL
 - TIMETABLE STARTER**
 - ÜBERSICHT BEREICHE
 - SUPPORT & KONTAKT
- 




STARTER

Datum

Bereich

Anzeigen

AKTUELLE ANZEIGE: 18-LOCH

Zeit	Details
07:03	● Sperrung
07:12	● Sperrung
07:21	● Sperrung
07:30	● Sperrung
07:39	● Sperrung
07:48	● Sperrung
07:57	<div style="display: flex; justify-content: space-between;"> <div> <p>● Brigitte [G-B - Jahreskarte] 29,5) - 18L</p> <p>● H [G-B - Jahreskarte] 28,0) - 18L</p> </div> <div> <p>● W [G-B - Jahreskarte] 17,3) - 18L</p> </div> </div>
08:06	<div style="display: flex; justify-content: space-between;"> <div> <p>● R [M-A - Mitglied] 14,0) - 18L</p> <p>● A [M-B - Mitglied] 14,5) - 18L</p> </div> <div> <p>● H [G-B - Jahreskarte] 31,1) - 18L</p> <p>● H [G-B - Jahreskarte] 13,7) - 18L</p> </div> </div>

- Le démarreur peut faire la distinction entre invité et membre.
- Au-dessus du point noir sur l'image, le démarreur peut voir si la personne est déjà enregistrée. Si le nom est vert, la personne est déjà enregistrée.
- Le statut de membre peut même être affiché derrière le nom. Si cela aide vos agents, veuillez nous contacter pour configurer la fonction supplémentaire : PC CADDIE://online Support.
- De plus, les abonnements peuvent être surlignés en couleur pour un meilleur contrôle. Veuillez parler à votre PC CADDIE://online Support.

Des questions ? Problème ? Vœux ?

Si vous avez des questions ou des demandes, veuillez ne pas hésiter à contacter votre PC CADDIE://online Support.