

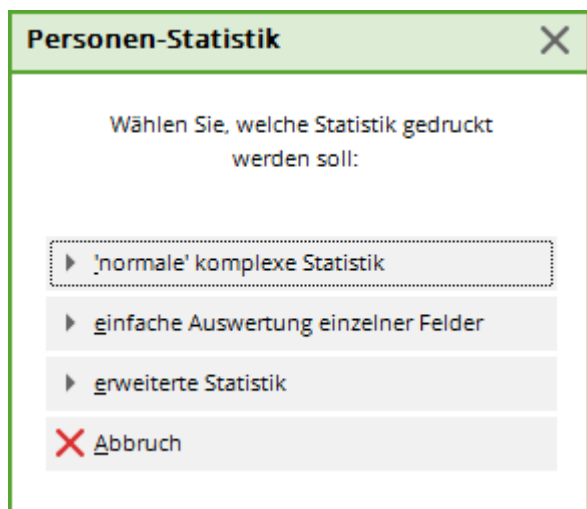
Statistique "normale" complexe

Principe général

La fonction de statistiques de PC CADDIE vous permet de compter le nombre de vos membres selon des critères très complexes.

Vous pouvez compter le nombre de membres selon un seul type très simplement avec « exploitation simple d'un seul champ. ». Vous trouverez plus d'informations là-dessus ici : [Exploitation simple d'un seul champ](#).

Une évaluation approfondie peut se faire dans l'option **Statistique „normale“ complexe** du menu **Personnes/Statistique** :



S'ouvre alors la fenêtre de statistique où vous pouvez facilement entrer les informations selon lesquelles vous voulez filtrer les membres. Pour faire une statistique en fonction de l'âge, entrez simplement dans **Âge** les différentes catégories d'âge :

Personen-Statistik ? X

Definieren Sie hier die Statistik-Gruppen:

Statistik-Titel: DGV-Verbandsstatistik

Filter für alle Gruppen: (neutral) ▼ ...

	Filter 1		Filter 2		Alter
1	Alle Mitglieder ▼ ...	und	(neutral) ▼ ...	von	0 bis 6 Jahren
2	Alle Mitglieder ▼ ...	und	(neutral) ▼ ...	von	7 bis 14 Jahren
3	Alle Mitglieder ▼ ...	und	(neutral) ▼ ...	von	15 bis 18 Jahren
4	Alle Mitglieder ▼ ...	und	(neutral) ▼ ...	von	19 bis 21 Jahren
5	Alle Mitglieder ▼ ...	und	(neutral) ▼ ...	von	22 bis 49 Jahren
6	Alle Mitglieder ▼ ...	und	(neutral) ▼ ...	von	50 bis 55 Jahren
7	Alle Mitglieder ▼ ...	und	(neutral) ▼ ...	von	56 bis [] Jahren
8	Alle Mitglieder ▼ ...	und	(neutral) ▼ ...	von	-- bis -- Jahren
9	(neutral) ▼ ...	und	(neutral) ▼ ...	von	[] bis [] Jahren
10	(neutral) ▼ ...	und	(neutral) ▼ ...	von	[] bis [] Jahren
11	(neutral) ▼ ...	und	(neutral) ▼ ...	von	[] bis [] Jahren
12	(neutral) ▼ ...	und	(neutral) ▼ ...	von	[] bis [] Jahren
13	(neutral) ▼ ...	und	(neutral) ▼ ...	von	[] bis [] Jahren
14	(neutral) ▼ ...	und	(neutral) ▼ ...	von	[] bis [] Jahren
15	(neutral) ▼ ...	und	(neutral) ▼ ...	von	[] bis [] Jahren

Grenze der 'Davon-Gruppen' Stichtag für Ein-/Austritt:

Durchschn.alter Stichtag für das Alter:

Drucken F8

Liste F9

Neue Stat.

Speichern

Laden

Ende

Avec le bouton **Imprimer** vous obtiendrez la statistique désirée :

Mitglieder-Bestandserhebung per 30.09.2021

Die Anzahl der Vereinsmitglieder beträgt:

	männlich	weiblich	gesamt
bis 6 Jahre	11	16	27
von 7 bis 14 Jahre	109	76	185
von 15 bis 18 Jahre	18	16	34
von 19 bis 21 Jahre	8	7	15
von 22 bis 49 Jahre	92	138	230
von 50 bis 55 Jahre	38	24	62
von 56 Jahre	57	49	106
ohne Geburtsdatum	1340	942	2282
Gesamtzahl	1673	1268	2941

PC CADDIE 2021; © 1988-2021 PC CADDIE AG

Schüpfheim, 27.10.2021

Ort, Datum

Unterschrift

Pour d'autres séparations, vous devez définir un filtre et lui donner un nom.



Les hommes et les femmes sont toujours séparés dans chaque groupe.



Veuillez prêter attention à la date d'entrée et de sortie.

Pour que la statistique soit imprimée correctement, toutes les conditions d'une ligne doivent être remplies simultanément. En plus, le filtre doit être respecté pour tous les groupes. Si vous ne voulez qu'un seul filtre (dans la boîte déroulante tout en haut), laissez tous les filtres vides. Pour deux filtres vous avez la possibilité pratique de mettre « tous les membres » dans le filtre 1 et « juniors » dans le filtre deux, vous obtiendrez le nombre de juniors membres. Si vous ne voulez pas séparer les personnes en fonction de leur âge, laissez les deux champs d'âge vide. Si vous mettez deux traits (« - »), cela inclura également les personnes sans date de naissance. Voici des exemples pour les champs d'âge :

de „0“ à „99“	Seulement les personnes avec une date de naissance et qui ont entre 0 et 99 ans
de „-“ à „-“	Seulement les personnes sans date de naissance
de „ “ à „6“	Les personnes jusqu'à 6 ans (y compris)
de „-“ à „6“	Les personnes jusqu'à 6 ans, ainsi que les personnes sans date de naissance
de „50“ à „ “	Les personnes depuis 50 ans (y compris)

Examen du nombre de personnes

Il peut être très utile d'imprimer une liste des personnes comptées dans la statistique. Pour cela cliquez dans la fenêtre suivante sur le bouton **Liste** (F9) :

Personen-Statistik

Definieren Sie hier die Statistik-Gruppen:

Statistik-Titel: Mitglieder-Bestandserhebung DGV-Verbandsstatistik

Filter für alle Gruppen: Alle Mitglieder

Filter 1	Filter 2	Alter
(neutral)	und (neutral)	von 0 bis 6 Jahren
(neutral)	und (neutral)	von 7 bis 14 Jahren
(neutral)	und (neutral)	von 15 bis 18 Jahren
(neutral)	und (neutral)	von 19 bis 21 Jahren
(neutral)	und (neutral)	von 22 bis 49 Jahren
(neutral)	und (neutral)	von 50 bis 55 Jahren
(neutral)	und (neutral)	von 56 bis Jahren
(neutral)	und (neutral)	von -- bis -- Jahren
(neutral)	und (neutral)	von bis Jahren
(neutral)	und (neutral)	von bis Jahren
(neutral)	und (neutral)	von bis Jahren
(neutral)	und (neutral)	von bis Jahren
(neutral)	und (neutral)	von bis Jahren
(neutral)	und (neutral)	von bis Jahren
(neutral)	und (neutral)	von bis Jahren
(neutral)	und (neutral)	von bis Jahren

Grenze der 'Davon-Gruppen' 9 Stichtag für Ein-/Austritt: 01.01.96

Durchschn.alter Stichtag für das Alter: . .

Drucken F8

Liste F9

Neue Stat.

Speichern

Laden

Ende

S'ouvre alors la fenêtre suivante, dans laquelle vous pouvez définir un nouveau formation en cliquant sur le bouton « loupe » :

Statistik-Liste ✕

Suchen Sie sich hier ein Listenformat aus, in dem die Statistik-Liste gedruckt werden soll.

Wenn Sie diese Felder in das Listenformat einbauen, wird die Gruppenzuordnung gedruckt:

<GRUPPE> = 1. Gruppenzuordnung
<GRUPPEN> = alle Gruppenzuordnungen
<FILTER> = Zuordnungs-Kurzbezeichnung

Format: *** Spezial *** ▼ ⋮

Reihenfolge: Alphabet (Namen) ▼

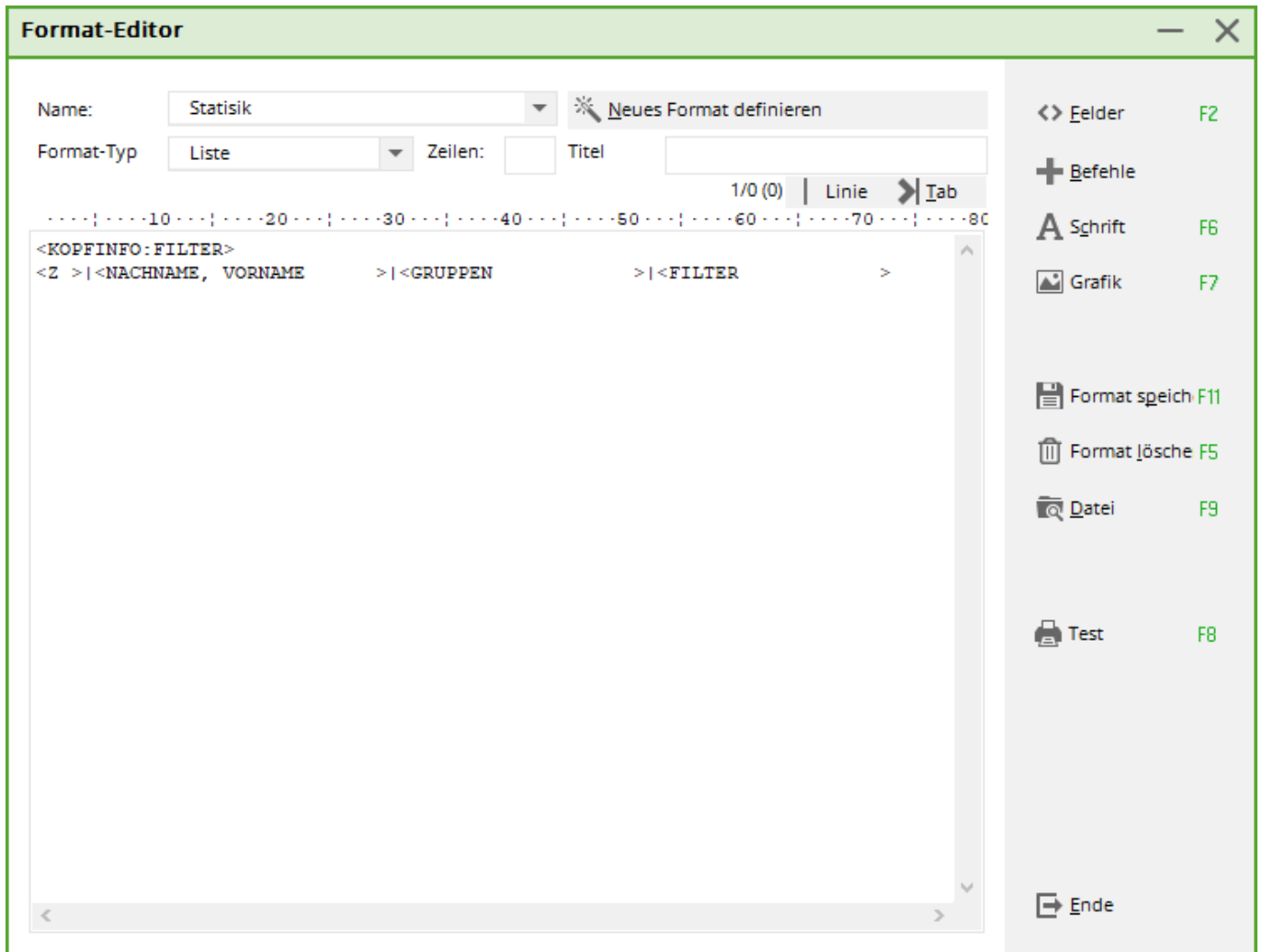
Nur drucken, wenn nur eine Gruppe passt

Nur drucken, wenn mehr als eine Gruppe passt

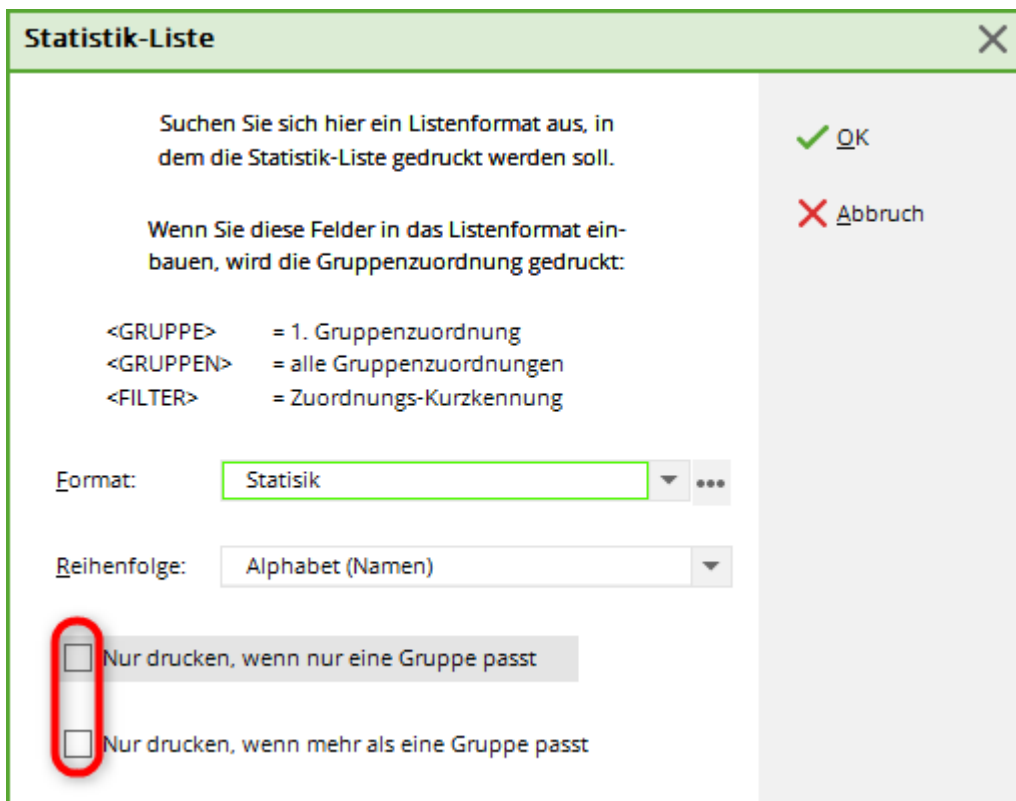
✓ OK

✗ Aabbruch

Entrez alors dans la fenêtre qui s'ouvre un nouveau format dans lequel vous pouvez utiliser les champs <GRUPPE> et/ou <GRUPPEN>, puis sauvegardez-le :



Choisissez ensuite le format désiré pour l'impression dans le champ **Format** et confirmez avec **OK** :



Vous obtiendrez une liste dans laquelle vous pourrez voir les personnes qui se trouvent dans chaque groupe. Vous pouvez ainsi détecter s'il y a de faux paramètres et des personnes comptées plusieurs fois.



La fonction de statistique ne comprend pas d'archive. Elle ne montre que les données « tel quel » à un moment donné. Si par exemple vous imprimez une statistique puis faites une correction pour modifier le statut d'une personne d'actif à passif et finalement imprimez une nouvelle fois la statistique, cette personne sera compté la deuxième fois comme membre passif. PC CADDIE n'a pas la possibilité d'utiliser une ancienne version des données.