


Effacer des entrées

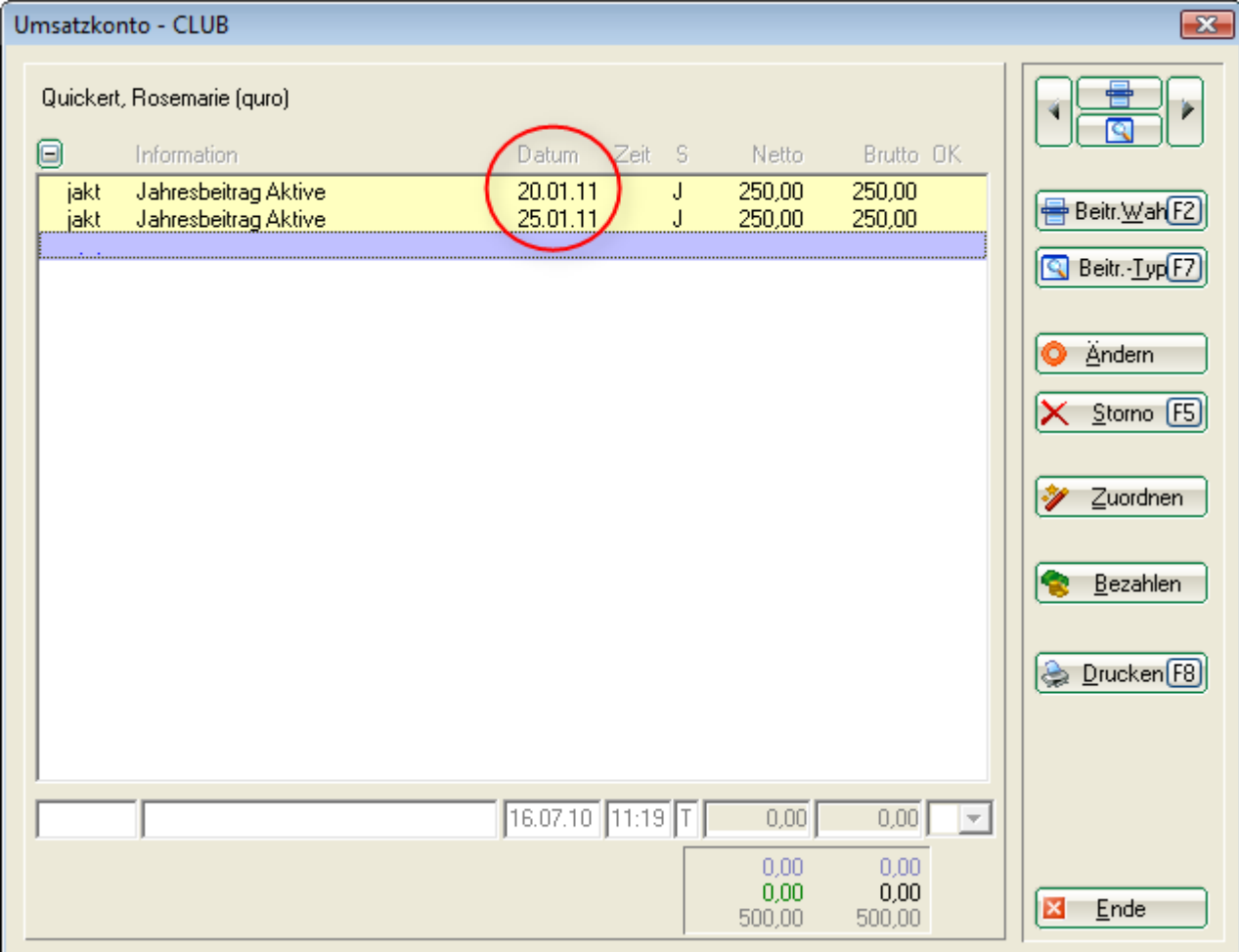
La **Sortie/Sauvegarde rapide** est particulièrement importante dans ce cas, supprimer des comptes est une opération qui doit être faite avec attention. Il vaut mieux consulter le service clientèle PC CADDIE si vous avez des doutes.

Supprimer en fonction de l'allocation de contribution.

 Si vous avez fait une erreur à propos des règles de contribution automatique, vous pouvez généralement les corriger avec l'affectation automatique de contribution en commençant par l'affectation automatique avec exactement la même date d'envoi.

ASTUCE: Si vous avez commencé l'affectation de contribution automatique avec des dates différentes par exemple le 20 janvier 2011 et une autre le 25 janvier 2011, vous devez considérer la suppression des entrées de comptes.


Un compte d'exemple ressemble a cela:



Information	Datum	Zeit	S	Netto	Brutto	OK
jakt Jahresbeitrag Aktive	20.01.11		J	250,00	250,00	
jakt Jahresbeitrag Aktive	25.01.11		J	250,00	250,00	

16.07.10 11:19 T 0,00 0,00

0,00 0,00
0,00 0,00
500,00 500,00

 Etes-vous sûr d'avoir fait une **Sauvegarde rapide**?

Vous pouvez donc supprimer les entrées du 25 janvier 2011 en utilisant le menu d'entrée **Comptes/Fin d'année/Supprimer les comptes**. Cliquez sur **Supprimer** et confirmez tous les messages de mise en garde :

Konten-Einträge löschen

Vorsicht: Mit dieser Funktion werden bestimmte Konteneinträge gelöscht. Sie sollten genau wissen, was Sie tun und auf jeden Fall sicherheitshalber vorher eine Datensicherung machen!!

Datenbereich von: 25.01.11 bis: 25.01.11

nur Beitragstyp:

Textbestandteil:

Alle Einträge

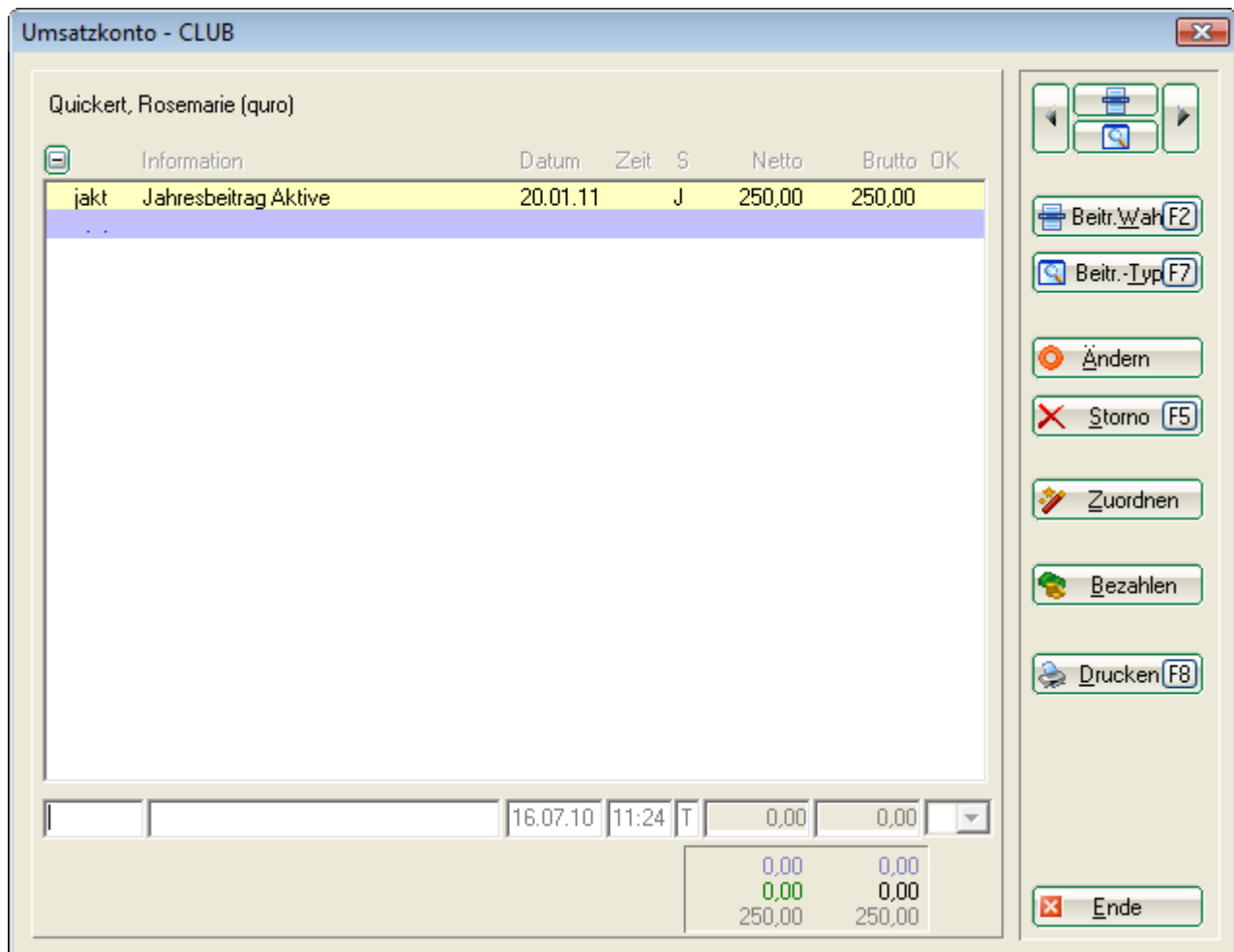
Auch verbuchte Einträge

Nicht löschen, sondern Betrag auf 0 setzen

Personengruppe: Alle Personen



Ces paramètres vous permettent de supprimer toutes les affectations avec la date de réservation du 25 janvier 2011. Il en résulte que vous verrez uniquement les entrées du 20 janvier 2011.



Supprimer après “Copier du domaine de compte”





Attention! Ne faite ce paramétrage que si vous avez récemment sauvegardé vos données et que vous avez précédemment créé une copie du domaine de compte en tant qu'archive: [Copier domaine de compte](#).

Vous ne sera plus capable d'annuler la suppression si vous utiliser ce paramétrage. Consultez le service clientèle de PC CADDIE !

Vorsicht: Mit dieser Funktion werden bestimmte Konteneinträge gelöscht. Sie sollten genau wissen, was Sie tun und auf jeden Fall sicherheitshalber vorher eine Datensicherung machen!!

Datenbereich von: bis:

nur Beitragstyp:  

Textbestandteil:

Alle Einträge

Auch verbuchte Einträge

Nicht löschen, sondern Betrag auf 0 setzen

Personengruppe: 